



Prüfungsbericht

## **Bedarfszuweisungen 2021 bis 2023**

korrekt. sachlich. konsequent.  
Vertrauen durch Kompetenz.

Auskünfte	<b>Burgenländischer Landes-Rechnungshof</b> Eisenstadt, Landhaus-Neu, Zugang Waschstattgasse
Post	A-7000 Eisenstadt, Europaplatz 1
Telefon	+43 2682 63066
E-Mail	post@blrh.at
Internet	<a href="https://www.blrh.at">https://www.blrh.at</a>
Berichtstitel	„Bedarfszuweisungen 2021 bis 2023“ („Bedarfszuweisungen“)
Berichtszahl	LRH-320-38/22-2024
Berichtsübergabe	Februar 2025
Redaktion, Grafik Titelbild	Burgenländischer Landes-Rechnungshof pixabay

## Inhaltsverzeichnis

Inhaltsverzeichnis.....	3
Vorlage an den Landtag.....	5
Darstellung der Prüfungsergebnisse.....	5
Bedarfszuweisungen .....	7
Kurzfassung.....	7
Zahlen und Fakten.....	14
Grundlagen .....	15
Prüfungsergebnis.....	17
ALLGEMEINES.....	17
1 Rechtliche Grundlagen .....	17
2 Finanzausgleich - Verteilung der Ertragsanteile .....	20
BEDARFSZUWEISUNGEN .....	24
3 Zuständigkeiten und Aufgabenverteilung.....	24
4 Darstellung im Landeshaushalt .....	26
5 Bedarfszuweisungen im Überblick .....	28
6 Verwendungszweck 1 – Förderung interkommunaler Zusammenarbeit .....	33
7 Verwendungszweck 2 – Unterstützung strukturschwacher Gemeinden.....	39
8 Verwendungszweck 4 – Landesinterner Finanzkraftausgleich .....	41
9 Verwendungszweck 5 – Bedarfszuweisungen .....	43
10 Verwendungszweck 5.1 – 5-Säulen Modell.....	45
11 Verwendungszweck 5.2 – Aufstockung/Projektförderung.....	52
12 Vorwegabzüge .....	67
Schlussbemerkungen .....	71
Abkürzungsverzeichnis .....	72
Abbildungsverzeichnis .....	73
Tabellenverzeichnis.....	73
Anlagen .....	75
Anlage 1: Bedarfszuweisungen nach Verwendungszweck im Detail .....	75
Anlage 2: Bedarfszuweisungen nach Bezirken.....	77
Anlage 3: Bedarfszuweisungen pro Kopf nach Bezirken .....	79
Anlage 4: Bedarfszuweisungen, Gemeinden – Bezirk Neusiedl am See .....	80

Anlage 5: Bedarfszuweisungen, Gemeinden – Bezirk Eisenstadt-Umgebung ....	85
Anlage 6: Bedarfszuweisungen, Gemeinden – Bezirk Mattersburg .....	90
Anlage 7: Bedarfszuweisungen, Gemeinden – Bezirk Oberpullendorf.....	94
Anlage 8: Bedarfszuweisungen, Gemeinden – Bezirk Oberwart .....	99
Anlage 9: Bedarfszuweisungen, Gemeinden – Bezirk Güssing .....	105
Anlage 10: Bedarfszuweisungen, Gemeinden – Bezirk Jennersdorf .....	110

## Vorlage an den Landtag

Der Burgenländische Landes-Rechnungshof (BLRH) hat gemäß § 8 Bgld. LRHG unverzüglich nach Abschluss einer Prüfung das Ergebnis dem Bgld. Landtag, der antragstellenden und der geprüften Stelle sowie der Bgld. Landesregierung in einem schriftlichen Bericht zur Kenntnis zu bringen.

Das vorliegende Prüfungsergebnis behandelt alle aus Sicht des BLRH wesentlichen Sachverhalte. Der BLRH berät die geprüfte Stelle durch seine Empfehlungen. Als prüfendes und beratendes Organ des Bgld. Landtages ist es dem BLRH ein zentrales Anliegen, über seine Prüfungsberichte auf die Nutzung vorhandener sowie die Schaffung neuer Verbesserungspotenziale hinzuwirken.

Prüfungsberichte des BLRH erwecken vordergründig den Anschein, eher Defizite denn Stärken der geprüften Stellen aufzuzeigen. Daraus soll und kann nicht grundsätzlich auf eine mangelhafte Arbeit der geprüften Stellen geschlossen werden. Dies auch dann nicht, wenn nach Auffassung der geprüften Stellen die Darstellung ihrer Stärken in den Hintergrund getreten erscheint. Die Tätigkeit des BLRH soll über die gegebenen Empfehlungen dazu beitragen, das vielfach bereits anerkannt hohe Niveau der Leistungsfähigkeit nach den Grundsätzen der Wirtschaftlichkeit, Sparsamkeit und Zweckmäßigkeit noch weiter zu verbessern.

## Darstellung der Prüfungsergebnisse

Das Prüfungsergebnis ist in thematische Abschnitte gegliedert, zum Beispiel **Rechtsgrundlagen**. Jeder Abschnitt ist in Unterabschnitte gegliedert. Diese beinhalten die jeweils überprüften Faktenkreise. Den **Endziffern** der Unterabschnitte ist dabei folgende Bedeutung zugeordnet:

- 1.1 Sachverhaltsdarstellung
- 1.2 Beurteilung durch den BLRH
- 1.3 Stellungnahme der geprüften Stelle
- 1.4 Gegenäußerung des BLRH (optional)

In Tabellen, Abbildungen und Anlagen des vorliegenden Prüfungsergebnisses können bei der Summierung von gerundeten Beträgen und Prozentangaben durch die EDV-gestützte Verarbeitung der Daten rundungsbedingte Rechendifferenzen auftreten.



# Bedarfszuweisungen

## Kurzfassung



## Bedarfszuweisungen

Der Burgenländische Landes-Rechnungshof (BLRH) überprüfte die Gebahrung der Bedarfszuweisungen im Land Burgenland. Der überprüfte Zeitraum umfasste die Jahre 2021 bis 2023. Das Land Burgenland zahlte in den Jahren 2021 bis 2023 insgesamt rund 146,34 Millionen Euro an Bedarfszuweisungen an Gemeinden aus. Rund ein Drittel der Bedarfszuweisungen entfiel auf die finanzielle Unterstützung von Projekten. Im Jahr 2023 lag für rund 82 Prozent dieser Ansuchen kein schriftlicher Antrag vor. Auch fehlte eine Dokumentation über die Beurteilung der beantragten Bedarfszuweisungen sowie der festgelegten Höhe der zuerkannten Bedarfszuweisungen.

### Bedarfszuweisungen und deren Aufteilung

Bedarfszuweisungen waren Gemeindemittel, welche der Bund den Ländern zur Weitergabe übertrug. Die Länder waren dazu verpflichtet, die Mittel an die Gemeinden anhand fünf definierter Verwendungszwecke zu verteilen. Das Land Burgenland regelte in ihrer „Richtlinie 2021 für die Gewährung von Gemeinde-Bedarfszuweisungen“ die Aufteilung der Bedarfszuweisungen auf die burgenländischen Gemeinden.

Ferner bestanden weitere Richtlinien zur Gewährung von Zweckzuschüssen zum Schulbau- und Kindergartenbauprogramm sowie Richtlinien für Subventionen im Feuerwehrwesen.

In den Jahren 2021 bis 2023 verteilte das Land Burgenland die Bedarfszuweisungen folgendermaßen auf die Verwendungszwecke:

#### Bedarfszuweisungen nach Verwendungszweck

	2021	2022	2023	Summe 2021-2023	
	[Euro]			[Euro]	[Prozent]
<b>Verwendungszweck 1</b> -Förderung interkommunaler Zusammenarbeit	2.324.601	6.464.451	3.992.887	12.781.939	8,7
<b>Verwendungszweck 2</b> - Unterstützung strukturschwacher Gemeinden	5.205.369	6.505.698	6.835.843	18.546.910	12,7
<b>Verwendungszweck 3</b> - Förderung von Gemeindegemeinschaften	0	0	0	0	0,0
<b>Verwendungszweck 4</b> - Landesinterner Finanzausgleich zwischen Gemeinden	1.500.000	1.500.000	1.500.000	4.500.000	3,1
<b>Verwendungszweck 5</b> - Bedarfszuweisungen an Gemeinden	29.853.370	34.859.027	37.295.654	102.008.051	69,7
<b>Vorwegabzug</b> - Schul- und Kindergartenbau	908.668	438.800	486.500	1.833.968	1,3
<b>Vorwegabzug</b> - Freiwillige Feuerwehr	1.611.180	2.159.996	2.900.485	6.671.661	4,6
<b>Summe</b>	<b>41.403.188</b>	<b>51.927.972</b>	<b>53.011.370</b>	<b>146.342.529</b>	<b>100,0</b>

Quelle: Land Burgenland; Darstellung: BLRH



### **Verwendungszweck 1: Förderung interkommunaler Zusammenarbeit**

Unter interkommunaler Zusammenarbeit waren die Kooperation und der Austausch von Ressourcen, Dienstleistungen und Know-how zwischen verschiedenen Gemeinden zu verstehen. Dies sollte dazu beitragen, Effizienz zu steigern, Kosten zu senken und die Qualität der angebotenen Leistungen zu verbessern.

In den Jahren 2021 bis 2023 zahlte das Land Burgenland rund 12,78 Millionen Euro an Bedarfszuweisungen zur Förderung interkommunaler Zusammenarbeit aus. Keine einzige Gemeinde stellte einen Antrag auf Bedarfszuweisungen zur Förderung interkommunaler Zusammenarbeit für Maßnahmen in den Bereichen Breitbandausbau und Verkehr.

Einen Teil dieser Bedarfszuweisung stellte das Land Burgenland den Gemeinden in Form von Sachleistungen zur Verfügung.

### **Verwendungszweck 2: Unterstützung strukturschwacher Gemeinden**

Der Verwendungszweck 2 sollte zur finanziellen Unterstützung strukturschwacher Gemeinden dienen. Das waren insbesondere jene, die überdurchschnittlich von Abwanderung betroffen waren und geringe Kommunalsteuereinnahmen aufwiesen. Dafür waren mindestens 20 Prozent der jährlichen Bedarfszuweisungseinnahmen abzüglich der Ausgaben des Verwendungszwecks 1 und 3 vorgesehen.

Im Jahr 2023 erhielten 145 der 171 Gemeinden Bedarfszuweisungen zur finanziellen Unterstützung. In den Jahren 2021 bis 2023 zahlte das Land Burgenland rund 18,55 Mio. Euro an Bedarfszuweisungen zur Unterstützung strukturschwacher Gemeinden aus.

### **Verwendungszweck 3: Förderung von Gemeindezusammenlegungen**

Für den Verwendungszweck 3 erfolgten in den Jahren 2021 bis 2023 keine Auszahlungen von Bedarfszuweisungen. In diesem Zeitraum gab es keine Gemeindezusammenlegungen.

### **Verwendungszweck 4: Landesinterner Finanzausgleich zwischen den Gemeinden**

Mit Verwendungszweck 4 sollte ein Finanzkraftausgleich, bedingt durch unterschiedlich hohe Steuereinnahmen, zwischen den Gemeinden geschaffen werden. In den Jahren 2021 bis 2023 waren dafür jährlich 1,50 Millionen Euro vorgesehen. Im Jahr 2023 entfielen die Bedarfszuweisungen zum Finanzkraftausgleich von 1,50 Millionen Euro auf 117 Gemeinden.

## Verwendungszweck 5: Bedarfszuweisungen an Gemeinden

Der Verwendungszweck 5 unterteilt sich in das 5-Säulen Modell, die Aufstockung der Bedarfszuweisungen und die finanzielle Unterstützung von Projekten. Im überprüften Zeitraum entfielen rund 70 Prozent der gesamten Bedarfszuweisungen auf den Verwendungszweck 5. Rund ein Drittel der gesamten Bedarfszuweisungen entfiel auf die finanzielle Unterstützung von Projekten.

### Bedarfszuweisungen für Verwendungszweck 5

	2021	2022	2023	Summe 2021-2023	
	[Euro]			[Euro]	[Prozent]
5-Säulenmodell	16.453.643	16.519.842	16.529.360	49.502.845	48,5
Aufstockung der Bedarfszuweisungen	1.580.697	1.440.195	1.424.739	4.445.631	4,4
Finanzielle Unterstützung von Projekten	11.819.030	16.898.990	19.341.555	48.059.575	47,1
<b>Summe</b>	<b>29.853.370</b>	<b>34.859.027</b>	<b>37.295.654</b>	<b>102.008.051</b>	<b>100,0</b>

Quelle: Land Burgenland; Darstellung: BLRH

Im überprüften Zeitraum zahlte das Land Burgenland dafür jährlich zwischen rund 29,85 Millionen Euro und rund 37,30 Millionen Euro aus. Im Jahr 2023 erhielten alle 171 Gemeinden Bedarfszuweisungen aus dem Verwendungszweck 5.

Während im Jahr 2021 mehrheitlich (rund 55 Prozent) der ausbezahlten Bedarfszuweisungen des Verwendungszwecks 5 für das 5-Säulen Modell verwendet wurden, waren es im Jahr 2023 rund 52 Prozent für Projekte. Die finanzielle Unterstützung für Projekte stieg im überprüften Zeitraum um rund 64 Prozent.

Das Land Burgenland legte für die finanzielle Unterstützung von Projekten die Schwerpunkte gesellschaftliche, infrastrukturelle, kulturelle und finanzielle Maßnahmen fest. Es sah in ihrer Richtlinie 2021 kein Mindestmaß an erforderlichen Eigenmitteln bzw. kein Höchstausmaß an Fördermittel vor.

### Mündliche Ansuchen, fehlende Dokumentation und Nachprüfungen

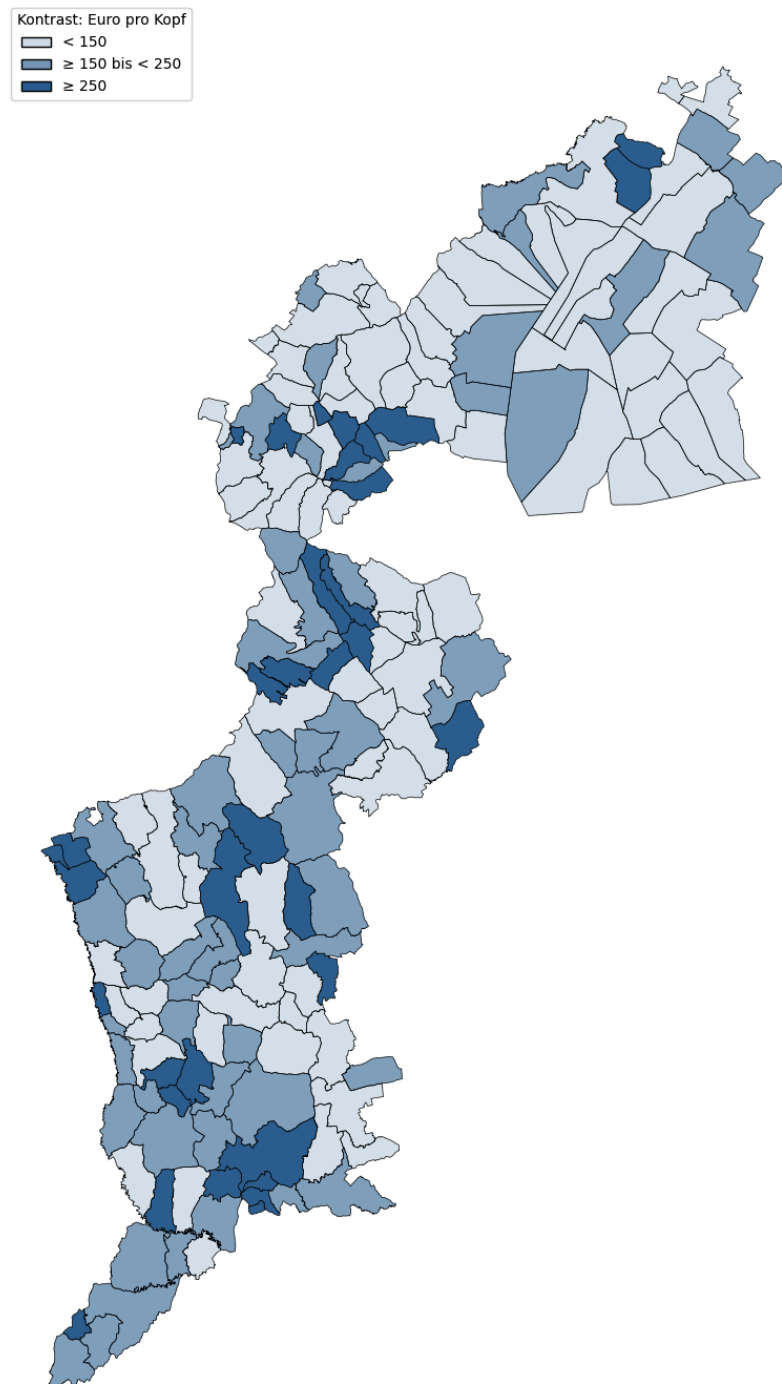
Die Ansuchen um Gewährung von Bedarfszuweisungen für Projekte hatten nicht verpflichtend schriftlich zu erfolgen. Sie konnten sowohl mündlich als auch schriftlich erfolgen.

Im Jahr 2023 lag für rund 82 Prozent der ausbezahlten Projektförderungen in Höhe von gesamt 19,34 Millionen Euro kein schriftlicher Antrag vor. Das Land Burgenland konnte zu mündlichen Anträgen keine Dokumentation vorlegen. Auch lag keine Dokumentation über die Beurteilung und aufgrund dieser Beurteilung festgelegten Höhe der zuerkannten Bedarfszuweisungen für Projekte vor.

Die Auszahlungen der Projektförderungen wiesen keine durchgängige Zuordnung zu konkreten Projekten auf. Somit konnten weder der BLRH noch das Land Burgenland Auswertungen hinsichtlich des Verwendungszwecks der Bedarfszuweisungen für Projekte machen. Eine Steuerung war somit ebenfalls nicht möglich.

Im überprüften Zeitraum führte das Land Burgenland keine Nachprüfung über die widmungsgemäße Verwendung der Bedarfszuweisungen für Projekte durch.

**Bedarfszuweisungen für die finanzielle Unterstützung von Projekten pro Kopf 2021-2023**



Quelle: Land Burgenland; Darstellung: BLRH

Aus der Abbildung ist insbesondere ersichtlich, dass im überprüften Zeitraum die Gemeinden im Süden des Burgenlands (dunkler Kontrast) im Vergleich zum Norden (hellerer Kontrast) höhere Bedarfszuweisung für Projekte pro Kopf bekamen.

Weiters stellte der BLRH fest, dass die Bedarfszuweisungen für Projekte pro Kopf mit der Größe der Gemeinde abnahmen. Gemeinden mit einer Bürgermeisterin oder einem Bürgermeister<sup>1</sup>, die bei der Wahl für die Partei SPÖ angetreten waren, erhielten tendenziell höhere Auszahlungen.

### **Vorwegabzüge**

Das Land Burgenland stellte in den Jahren 2021 bis 2023 aus den Bedarfszuweisungen Mittel zur finanziellen Unterstützung des Schul- und Kindergartenbauprogrammes sowie zur Förderung im Feuerwehrwesen bereit. Diese zog das Land Burgenland vorweg von den allgemeinen Bedarfszuweisungen ab.

Die Bedarfszuweisungen zur finanziellen Unterstützung des Schul- und Kindergartenbauprogramms betragen in den Jahren 2021 bis 2023 insgesamt rund 1,53 Millionen Euro. Zusätzlich standen noch rund 0,98 Millionen Euro an nicht verbrauchten Mitteln aus den Vorjahren zur Verfügung.

Für Förderungen im Feuerwehrwesen waren in den Jahren 2021 bis 2023 Bedarfszuweisungen von insgesamt rund 6,56 Millionen Euro vorgesehen. Zusätzlich standen noch rund 231.500 Euro an nicht verbrauchten Mitteln aus den Vorjahren zur Verfügung.

---

<sup>1</sup> Der BLRH bezog in die Analyse die Zuordnung der politischen Partei der Bürgermeisterin oder des Bürgermeisters gemäß Gemeinderats- und Bürgermeisterwahl 2022 ein.

## ZENTRALE EMPFEHLUNGEN

### **Auf Basis seiner Feststellungen hob der BLRH folgende Empfehlungen hervor:**

- Das Land Burgenland sollte für Ansuchen um Gewährung von Bedarfszuweisungen für Projekte die Schriftform vorsehen. (Unterabschnitt 11)
- Das Land Burgenland sollte die Antragstellung, die Beurteilung der Kriterien, die Festlegung der Höhe und die Auszahlung oder die Ablehnung der Bedarfszuweisung für Projekte vollständig schriftlich dokumentieren. (Unterabschnitt 11)
- Das Land Burgenland sollte die ausbezahlten Bedarfszuweisungen für Projekte konkreten Projekten zuordnen, da erst damit Auswertungen ermöglicht werden. (Unterabschnitt 11)
- Das Land Burgenland sollte jährlich stichprobenartig Nachprüfungen über die widmungsgemäße Verwendung der Bedarfszuweisungen für Projekte durchführen. Diese durchgeführten Nachprüfungen wären zu dokumentieren. (Unterabschnitt 11)
- Das Land Burgenland sollte zur Steigerung der Transparenz jährlich den Bericht über die Verwendung der Bedarfszuweisungen auf ihrer Website veröffentlichen. (Unterabschnitt 11)

## Zahlen und Fakten

Bedarfszuweisungen Gemeinden 2021 bis 2023					
	2021	2022	2023	Summe 2021 bis 2023	
	[Euro]			[Euro]	[Prozent]
<b>Verwendungszweck 1</b> -Förderung interkommunaler Zusammenarbeit	2.324.601	6.464.451	3.992.887	12.781.939	8,7
<i>davon interkommunale Zusammenarbeit</i>	394.321	375.814	377.072	1.147.207	
<i>davon interkommunale Zusammenarbeit (Sachleistungen)</i>	1.930.280	1.947.818	1.732.348	5.610.445	
<i>davon besondere Bedarfszuweisungen (Radwege)</i>	0	4.140.819	1.883.467	6.024.286	
<b>Verwendungszweck 2</b> - Unterstützung strukturschwacher Gemeinden	5.205.369	6.505.698	6.835.843	18.546.910	12,7
<i>davon relative Bevölkerungsveränderung</i>	2.602.684	3.252.849	3.417.922	9.273.455	
<i>davon Kommunalsteuer</i>	2.602.684	3.252.849	3.417.922	9.273.455	
<b>Verwendungszweck 3</b> - Förderung von Gemeindezusammenlegungen	0	0	0	0	0,0
<b>Verwendungszweck 4</b> - Landesinterner Finanzausgleich zwischen Gemeinden	1.500.000	1.500.000	1.500.000	4.500.000	3,1
<b>Verwendungszweck 5</b> - Bedarfszuweisungen an Gemeinden	29.853.370	34.859.027	37.295.654	102.008.051	69,7
<i>davon 5-Säulenmodell</i>	16.453.643	16.519.842	16.529.360	49.502.845	
<i>davon Aufstockung</i>	1.580.697	1.440.195	1.424.739	4.445.631	
<i>davon Finanzielle Unterstützung Projekte</i>	11.819.030	16.898.990	19.341.555	48.059.575	
<b>Vorwegabzug</b>	2.519.848	2.598.796	3.386.985	8.505.629	5,8
<i>davon Schulbau</i>	472.668	438.800	392.000	1.303.468	
<i>davon Kindergartenbau</i>	436.000	0	94.500	530.500	
<i>davon Freiwillige Feuerwehr</i>	1.611.180	2.159.996	2.900.485	6.671.661	
<b>Summe</b>	<b>41.403.188</b>	<b>51.927.972</b>	<b>53.011.370</b>	<b>146.342.529</b>	<b>100,0</b>

Quelle: Land Burgenland; Darstellung: BLRH

## Grundlagen

### Prüfungsgegenstand

Der BLRH überprüfte die Gebarung der Bedarfszuweisungen im Land Burgenland.

### Rechtliche Grundlagen

Der Prüfung lagen die §§ 2, 4, 5 und 6 Bgld. LRHG zugrunde.

### Prüfungsanlass

Es lag eine Initiativprüfung gemäß § 5 Abs. 2 Bgld. LRHG vor.

### Geprüfte Stelle

- Land Burgenland

### Prüfungsziele

- Darstellung des Finanzausgleichs
- Darstellung der Aufteilung der Bedarfszuweisungen nach Verwendungszweck
- Anwendung interner Vorgaben

Der vorliegende Prüfungsbericht beschäftigte sich ausschließlich mit der Verteilung der Bedarfszuweisungen auf die burgenländischen Gemeinden durch das Land Burgenland.

### Prüfungsnichtziele

Die Verteilung der Ertragsanteile und die mit diesem im Zusammenhang stehenden Umlagen waren nicht Gegenstand dieses Prüfungsberichts.

### Überprüfter Zeitraum

Der überprüfte Zeitraum umfasste die Rechnungsjahre 2021 bis 2023. Die für spezifische Einzelbetrachtungen erforderlichen Dokumente und Vorgänge außerhalb dieses Zeitraumes bezog der BLRH nach Erfordernis in die Prüfungshandlungen mit ein.

### Prüfungshandlungen

- Einsichtnahme in Unterlagen
- Befragungen und Einholung schriftlicher Auskünfte
- Nachberechnungen
- analytische Prüfungshandlungen

### Prüfungsablauf

(1) Der BLRH leitete die Prüfung beim Landesamtsdirektor am 12.02.2024 schriftlich ein.

(2) Die Sachverhaltserhebung endete am 12.06.2024. Alle bis zu diesem Zeitpunkt eingelangten Unterlagen fanden bei der Erstellung des vorläufigen Prüfungsergebnisses Berücksichtigung.

(3) Auf Einladung des BLRH fand am 06.08.2024 eine Schlussbesprechung statt. Seitens des Landes waren drei Mitarbeiter:innen der Abteilung 2, die Abteilungsvorstand-Stellvertreterin sowie zwei Mitarbeiter:innen der Abteilung 3 und zwei Mitarbeiter:innen der Landesamtsdirektion anwesend.

(4) Der BLRH übergab das vorläufige Prüfungsergebnis an die geprüfte Stelle im August 2024.

Die Stellungnahmefrist gemäß § 7 Bgld. LRHG endete im Oktober 2024.

### **Prüfungsbehinderung**

Der BLRH stellte im Rahmen der Prüfungsdurchführung keine Prüfungsbehinderungen fest.

### **Vollständigkeitserklärung**

Der Landesamtsdirektor gab folgende Vollständigkeitserklärung ab:

*„Unter Bezugnahme auf oben angeführte Überprüfung bestätige ich, als Landesamtsdirektor des Amtes der Burgenländischen Landesregierung, dass der Bgld. Landes-Rechnungshof sämtliche Aufklärungen und Nachweise, die im Zusammenhang mit der Überprüfung angefordert wurden bzw. die zur Klärung des Sachverhaltes erforderlich waren, gem. § 6 Bgld. LRHG vollständig und wahrheitsgemäß erhalten hat.“*

Der Landesamtsdirektor ergänzte diese um folgenden Zusatz: *„gemäß der mir vorgelegten Informationen nach bestem Wissen.“*

### **Stellungnahme**

Das Land Burgenland gab fristgerecht eine Stellungnahme zum vorläufigen Prüfungsergebnis ab.

In dieser teilte es bezüglich Finanzausgleich mit, dass bei der (horizontalen) Verteilung der Ertragsanteile und somit auch den prüfungsgegenständlichen Bedarfszuweisungen zwischen den Bundesländern ein erhebliches West-Ost-Gefälle vorliegen würde. Das Burgenland würde anteilmäßig die geringsten Ertragsanteile und somit auch Bedarfszuweisungen erhalten. Das Land Burgenland erwäge deswegen einen Gang zum Verfassungsgerichtshof.



## Prüfungsergebnis

### ALLGEMEINES

#### 1 Rechtliche Grundlagen

1.1 (1) Das Finanz-Verfassungsgesetz 1948<sup>2</sup> regelte den Wirkungsbereich des Bundes und der Länder auf dem Gebiet des Finanzwesens. Weiters gliederte es die Abgaben in

- ausschließliche Bundesabgaben,
- zwischen Bund und Ländern (Gemeinden) geteilte Abgaben,
- ausschließliche Landesabgaben,
- zwischen Ländern und Gemeinden geteilte Abgaben sowie
- ausschließliche Gemeindeabgaben.

(2) Bedarfszuweisungen waren Gemeindemittel, welche der Bund den Ländern zur Weitergabe an die Gemeinden übertrug. Sie waren ein Vorwegabzug bei den Gemeinde-Ertragsanteilen in der Höhe von 12,8 Prozent. Die Länder waren gemäß Finanzausgleichsgesetz 2017<sup>3</sup> (FAG 2017) verpflichtet, die Mittel an die Gemeinden für folgende Verwendungszwecke auszuschütten:

- Förderung bestehender und zusätzlicher interkommunaler Zusammenarbeit einschließlich solcher in Form von Gemeindeverbänden (Verwendungszweck 1)
- Unterstützung strukturschwacher Gemeinden (Verwendungszweck 2)
- Förderung von Gemeindezusammenlegungen einschließlich solcher, die in den jeweils letzten zehn Jahren erfolgten (Verwendungszweck 3)
- landesinterner Finanzkraftausgleich zwischen den Gemeinden unter Beachtung weiterer landesrechtliche Finanzkraftregelungen (Verwendungszweck 4)
- Bedarfszuweisungen an Gemeinden (Verwendungszweck 5)<sup>4</sup>

Ab dem Jahr 2020 waren zumindest 20 Prozent der Mittel für Gemeindekooperationen und –zusammenlegungen sowie für strukturschwache Gemeinden zu verwenden.

---

<sup>2</sup> BGBl. Nr. 45/1948 idgF.

<sup>3</sup> BGBl. I Nr. 116/2016 idgF.

<sup>4</sup> § 12 FAG 2017 idgF.

Neben dem Finanz-Verfassungsgesetz 1948 waren unter anderem folgende Rechtsgrundlagen maßgeblich:

**Tabelle 1: Rechtsgrundlagen**

<b>Rechtsgrundlage Bund</b>	<b>Inhalt</b>
Finanzausgleichsgesetz 2017 (FAG 2017)	Regelte unter anderem die Aufteilung von Abgaben zwischen Bund, Ländern und Gemeinden in den Jahren 2017 bis 2023.
<b>Rechtsgrundlage Land</b>	<b>Inhalt</b>
Richtlinie 2021 für die Gewährung von Gemeinde-Bedarfszuweisungen (Richtlinie 2021)	Regelte die Aufteilung der Bedarfszuweisungen auf die bgl. Gemeinden.
Gesetz über die interkommunale Zusammenarbeit der Gemeinden <sup>5</sup>	Regelte die Bedarfszuweisungen in Form von Sachleistungen.
Richtlinie für die Gewährung von Zweckzuschüssen gemäß Bgl. Kinderbildungs- und -betreuungsgesetz 2009	Regelte die Höhe des Zweckzuschusses zu Neu-, Zu- und Umbauten sowie Instandsetzungsmaßnahmen von Kindergärten bzw. Kinderkrippen.
Richtlinie für die Gewährung von Zweckzuschüssen gemäß Bgl. Pflichtschulgesetz 1995	Regelte die Höhe des Zweckzuschusses zu Neu-, Zu- und Umbauten sowie Instandsetzungsmaßnahmen von Schulgebäuden.
Richtlinie für Subventionen im Feuerwehrwesen des Landes Burgenland	Regelte u. a. die Höhe der Subvention und das Subventionsverfahren.
Referatseinteilung <sup>6</sup>	Teilte die Angelegenheiten der Landesverwaltung, der mittelbaren Bundesverwaltung und der Privatwirtschaftsverwaltung auf die Mitglieder der Landesregierung auf.
Geschäftseinteilung des Amtes der Bgl. Landesregierung <sup>7</sup>	Teilte die Angelegenheiten der Landesverwaltung, der mittelbaren Bundesverwaltung und der Privatwirtschaftsverwaltung auf die Landesamtsdirektion und Abteilungen auf.

Quelle: Land Burgenland, Rechtsinformationssystem [www.ris.gv.at](http://www.ris.gv.at); Darstellung: BLRH

<sup>5</sup> LGBl. Nr. 58/2018 idgF.

<sup>6</sup> LGBl. Nr. 7/2020 idgF.

<sup>7</sup> LGBl. Nr. 35/2016 idgF.

Über die Verwendung der Bedarfszuweisungen hatten die Länder den Bundesminister für Finanzen zumindest alle zwei Jahre zu informieren.<sup>8</sup>

---

<sup>8</sup> Die Länderberichte der Bedarfszuweisungen waren unter folgendem Weblink verfügbar: [https://www.bmf.gv.at/dam/jcr:3ff962d5-e9f2-4d24-8efc-b6ee843858a3/L%C3%A4nderberichte%20Bedarfszuweisungen\\_2021\\_2022.zip](https://www.bmf.gv.at/dam/jcr:3ff962d5-e9f2-4d24-8efc-b6ee843858a3/L%C3%A4nderberichte%20Bedarfszuweisungen_2021_2022.zip) (abgerufen am 25.07.2024)

## 2 Finanzausgleich - Verteilung der Ertragsanteile

2.1 (1) Die Gemeinden finanzierten sich über die Ertragsanteile und Bedarfszuweisungen. Die Verteilung der Erträge aus gemeinschaftlichen Bundesabgaben (Bruttoaufkommen 2023: rund 107,66 Mrd. Euro<sup>9</sup>) auf Bund, Länder und Gemeinden erfolgte in mehreren Stufen:

**Tabelle 2: Verteilung der Ertragsanteile**

<p><b>Oberverteilung</b></p>	<p>Verteilung der gemeinschaftlichen Bundesabgaben auf Bund, Länder und Gemeinden. Der im FAG 2017 fixierte <b>allgemeine Verteilungsschlüssel</b> lag bei rund <b>67,9 Prozent Bund</b>, rund <b>20,2 Prozent Länder</b> und rund <b>11,9 Prozent Gemeinden</b>. Vor der Oberverteilung erfolgten die <b>Vorwegabzüge</b><sup>10</sup> von rund 3,21 Mrd. Euro (2023).</p>
<p><b>Länderweise Unterverteilung der Ländermittel</b></p>	<p>Verteilung der Länderertragsanteile auf die Länder. Die Verteilung auf die einzelnen Länder erfolgte nach folgenden <b>Kriterien</b>:</p> <ul style="list-style-type: none"> <li>– Volkszahl</li> <li>– Fixschlüssel</li> <li>– Fixschlüssel Krankenanstaltenfinanzierung</li> </ul> <p>Vor der Unterverteilung der Ländermittel bestanden <b>Vorwegabzüge</b><sup>11</sup> von rund 768,45 Mio. Euro (2023).</p>
<p><b>Länderweise Unterverteilung der Gemeindemittel</b></p>	<p>Bei der länderweisen Unterverteilung der Gemeindeertragsanteile gab es neun Gemeindetöpfe nach folgenden <b>Kriterien</b>:</p> <ul style="list-style-type: none"> <li>– abgestufter Bevölkerungsschlüssel</li> <li>– Fixschlüssel</li> <li>– Volkszahl</li> <li>– örtliches Aufkommen</li> </ul> <p>Die <b>Vorwegabzüge</b><sup>12</sup> vor der Unterverteilung betragen rund 352,49 Mio. Euro (2023). Von den länderweisen aufgeteilten Ertragsanteilen zog das Bundesministerium für Finanzen 12,8 Prozent ab und überwies dies an die Länder. Diese Gemeindemittel waren für die Gewährung von <b>Bedarfszuweisungen</b> bestimmt und von den Ländern auf Basis landesrechtlicher Regelungen an Gemeinden zu verteilen.</p>

<sup>9</sup> Bruttoaufkommen betrug im Jahr 2021 rund 93,29 Mrd. Euro und im Jahr 2022 rund 104,61 Mrd. Euro.

<sup>10</sup> Vorwegabzüge: Siedlungswasserwirtschaft rund 240,72 Mio. Euro, Pflegefonds 455,60 Mio. Euro, Gesundheitsförderung 7,25 Mio. Euro, Beihilfen für den Gesundheits- und Sozialbereich rund 3.068,36 Mio. Euro und Familienlastenausgleichsfonds rund 690,39 Mio. Euro. Hinzugerechnet werden Ausgleichbeträge gemäß Steuerreformgesetz 2020 1.250,00 Mio. Euro.

<sup>11</sup> Vorwegabzüge: EU-Betrag der Länder rund 523,79 Mio. Euro und ehemaliges Landespflegegeld rund 244,66 Mio. Euro.

<sup>12</sup> Vorwegabzüge: Krankenanstaltenfinanzierung rund 225,33 Mio. Euro und ehemaliges Landespflegegeld rund 127,16 Mio. Euro.

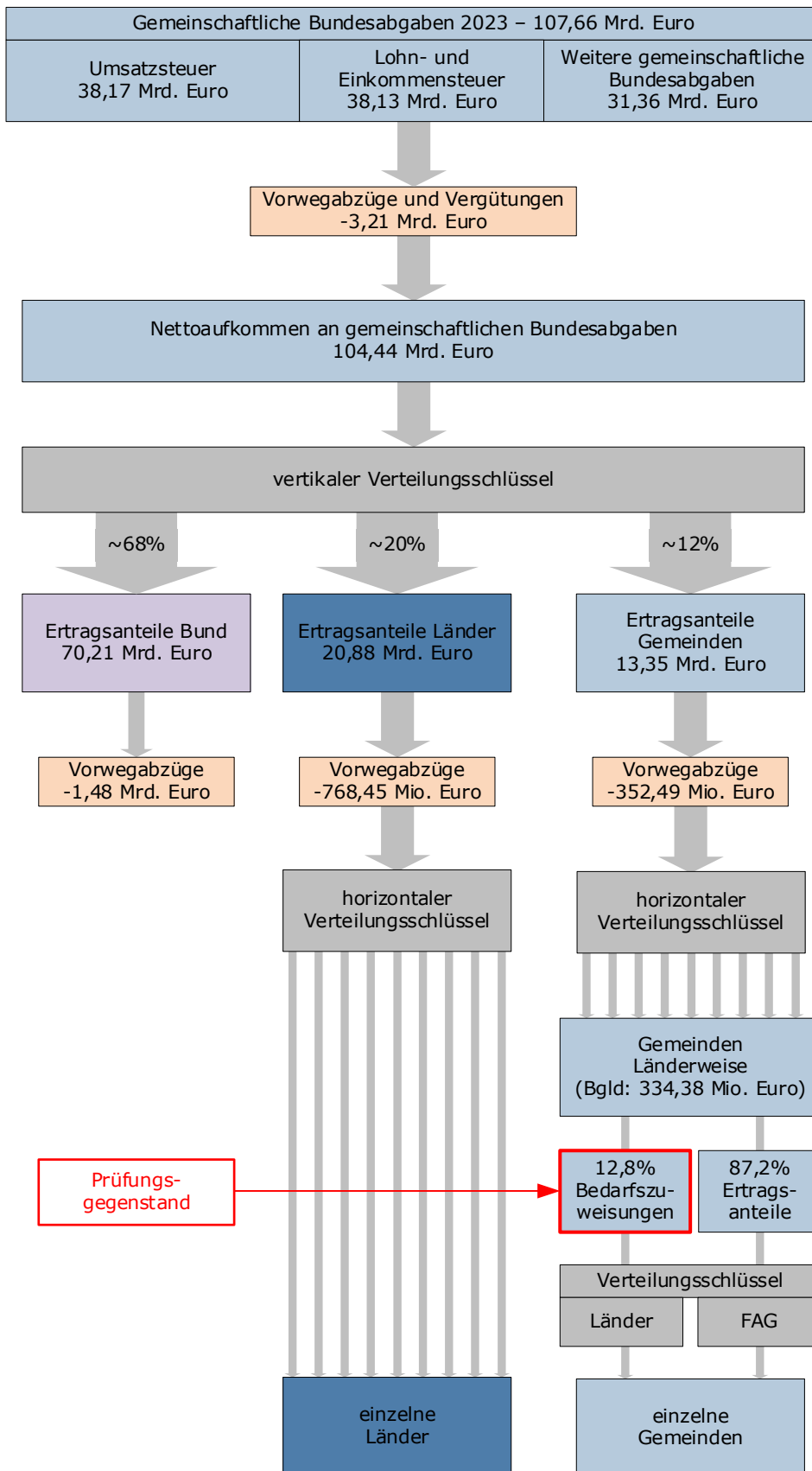
<b>Gemeindeweise Unterverteilung der Gemeindemittel</b>	Für die Verteilung der Ertragsanteile auf die einzelnen Gemeinden galten folgende <b>Kriterien</b> : <ul style="list-style-type: none"><li>– abgestufter Bevölkerungsschlüssel</li><li>– Vorausanteile für Gemeinden über 10.000 Einwohner</li><li>– Nächtigungszahlen für Gemeinden bis 10.000 Einwohner</li></ul>
---	---

Quelle: Bundesministerium für Finanzen; Darstellung: BLRH

Der vorliegende Prüfungsbericht beschäftigte sich ausschließlich mit der Verteilung der **Bedarfszuweisungen** auf die burgenländischen Gemeinden durch das Land Burgenland.

Die Verteilung der Ertragsanteile und die mit diesem im Zusammenhang stehenden Umlagen waren nicht Gegenstand dieses Prüfungsberichts.

**Abbildung 1: Schematische Darstellung der Verteilung der Ertragsanteile 2023**



Quelle: Bundesministerium für Finanzen und Rechnungshof Österreich; Darstellung: BLRH

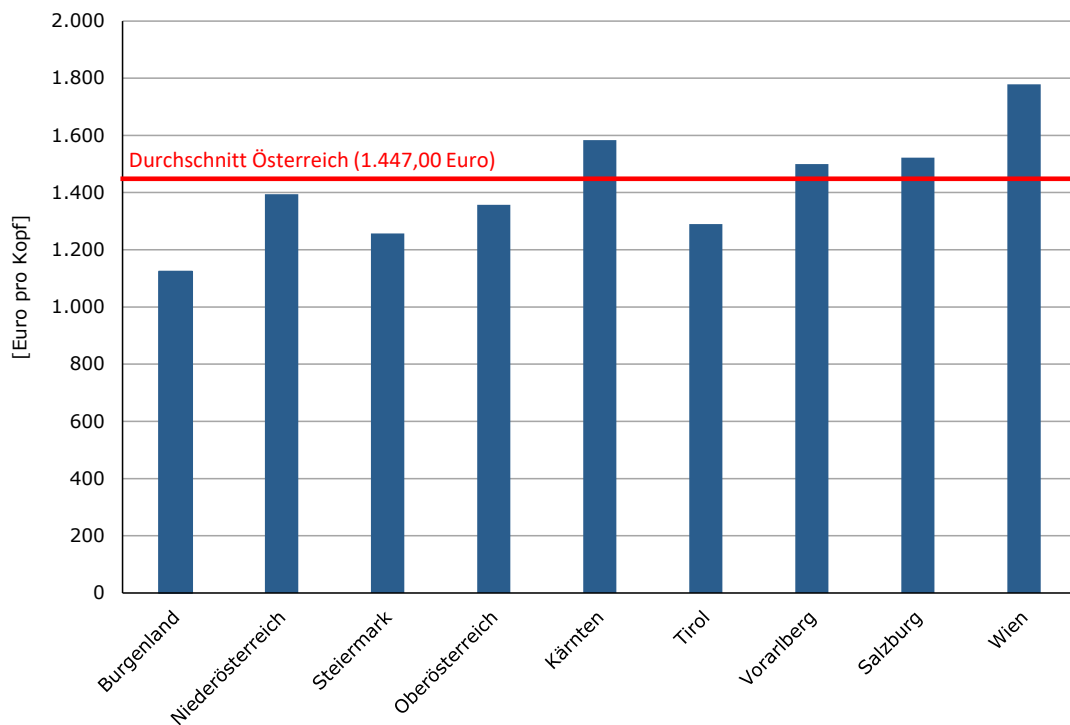
(2) Die Aufteilung der Ertragsanteile und Bedarfszuweisungen der Gemeinden auf die einzelnen Bundesländer nach Anwendung der vorgesehenen Verteilungsschlüssel ergab im Jahr 2023 folgende Beträge:

**Tabelle 3: Ertragsanteile und Bedarfszuweisungen je Bundesland 2023**

	Bevölkerung	Ertragsanteile		Bedarfszuweisungen	
	[Anzahl]	[Mio. Euro]	[Euro pro Kopf]	[Mio. Euro]	[Euro pro Kopf]
Burgenland	297.506	291,58	980	42,80	144
Kärnten	564.328	686,31	1.216	100,74	179
Niederösterreich	1.698.951	1.862,05	1.096	273,33	161
Oberösterreich	1.504.237	1.780,34	1.184	261,33	174
Salzburg	561.714	775,79	1.381	113,88	203
Steiermark	1.251.683	1.408,00	1.125	206,68	165
Tirol	762.652	997,42	1.308	146,41	192
Vorarlberg	401.037	532,21	1.327	78,12	195
Wien	1.926.960	2.989,25	1.551	438,79	228
<b>Summe Österreich</b>	<b>8.969.068</b>	<b>11.322,94</b>	<b>1.262</b>	<b>1.662,08</b>	<b>185</b>

Quelle: Bundesministerium für Finanzen; Darstellung: BLRH

**Abbildung 2: Ertragsanteile inkl. Bedarfszuweisungen pro Kopf 2023**



Quelle: Bundesministerium für Finanzen; Darstellung: BLRH

## BEDARFSZUWEISUNGEN

### 3 Zuständigkeiten und Aufgabenverteilung

3.1 (1) Die politischen und organisatorischen Zuständigkeiten bei der Verteilung der Bedarfszuweisungen an Gemeinden stellten sich wie folgt dar:

**Tabelle 4: Politische und organisatorische Zuständigkeiten**

Organ/Organisations-einheit	Geschäfts- und Zuständigkeitsbereich	Rechtsquelle
Landesregierung als Kollegialorgan	Gewährung von Bedarfszuweisungen	Geschäftsordnung der Landesregierung
Landeshauptmann Doskozil	Bedarfszuweisungen an Gemeinden	Referatseinteilung
Landesrätin Winkler	Bedarfszuweisungen zur finanziellen Unterstützung des Schul- und Kindergartenbauprogrammes	
Landesrat Dorner	Bedarfszuweisungen für Förderungen im Feuerwehrwesen	
Abteilung 2 – Landesplanung, Gemeinden und Wirtschaft / Hauptreferat Gemeindeangelegenheiten / Referat Gemeindefinanzen und -aufsicht	Bedarfszuweisungen nach Abzug der Mittel zur finanziellen Unterstützung des Schul- und Kindergartenbauprogrammes und Förderungen an Freiwillige Feuerwehren	Geschäftseinteilung des Amtes der Bgld. Landesregierung
Abteilung 7 – Bildung, Kultur und Wissenschaft / Hauptreferat Bildung	Zweckzuschüsse zum Schul- und Kindergartenbauprogramm	
Abteilung 8 – Kompetenzzentrum Sicherheit / Hauptreferat Feuerwehrdirektion	Förderungen zur Errichtung und Sanierung von Feuerwehrhäusern sowie Anschaffung von Feuerwehrfahrzeugen, Ausrüstung und Geräte sowie Einsatzbekleidung	

Quelle: Land Burgenland; Darstellung: BLRH



Neben der für Bedarfszuweisungen grundsätzlich zuständigen Abteilung 2 – Landesplanung, Gemeinden und Wirtschaft (**Abteilung 2**) waren noch die Abteilung 7 - Bildung, Kultur und Wissenschaft (**Abteilung 7**) und die Abteilung 8 – Kompetenzzentrum Sicherheit (**Abteilung 8**) des Amtes der Bgld. Landesregierung mit Bedarfszuweisungen befasst.

(2) Die Verwendung von Bedarfszuweisungen der zuständigen Abteilungen nahm im Zeitraum 2021 bis 2023 folgende Entwicklung:

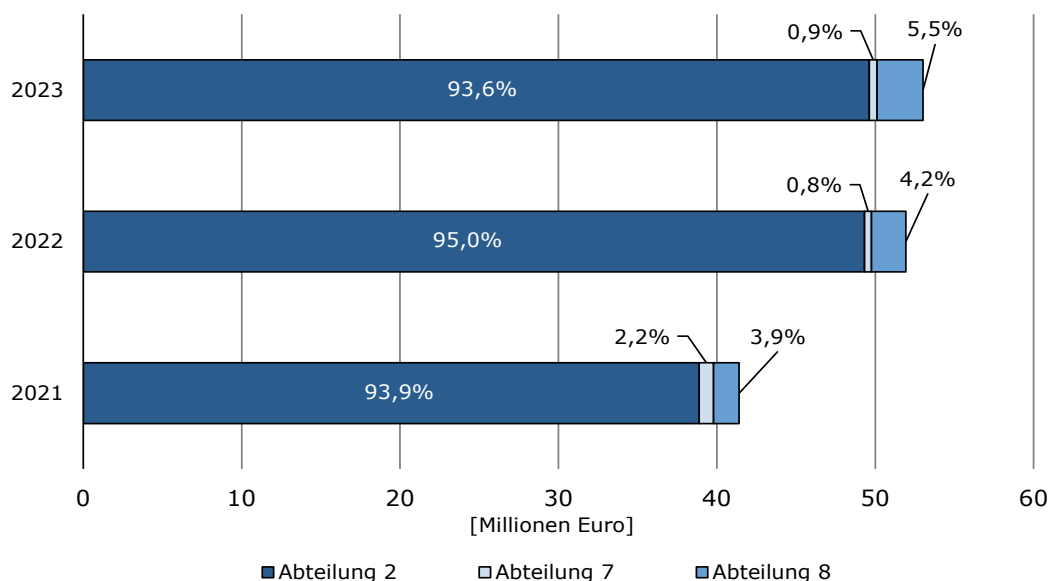
**Tabelle 5: Bedarfszuweisungen nach Abteilungen**

	RA 2021	RA 2022	RA 2023	Summe 2021 - 2023	
	[Euro]			[Euro]	[Prozent]
Abteilung 2 - Landesplanung, Gemeinden und Wirtschaft	38.883.340	49.329.176	49.754.254	137.966.770	94,2
Abteilung 7 - Bildung, Kultur und Wissenschaft	908.668	438.800	486.500	1.833.968	1,3
Abteilung 8 - Kompetenzzentrum Sicherheit	1.611.180	2.159.996	2.900.485	6.671.661	4,6
<b>Summe</b>	<b>41.403.188</b>	<b>51.927.972</b>	<b>53.141.239</b>	<b>146.472.399</b>	<b>100,0</b>

Quelle: Land Burgenland; Darstellung: BLRH

Das Land Burgenland zahlte in den Jahren 2021 bis 2023 insgesamt rund 146,47 Mio. Euro an Bedarfszuweisungen an Gemeinden aus. Die Abteilung 2 wickelte den überwiegenden Teil mit rund 137,97 Mio. Euro (rund 94,2 Prozent) ab. Die restlichen Mittel verteilten sich auf die Abteilung 8 mit rund 6,67 Mio. Euro (rund 4,6 Prozent) und die Abteilung 7 mit rund 1,83 Mio. Euro (rund 1,3 Prozent).

**Abbildung 3: Bedarfszuweisungen nach Abteilung**



Quelle: Land Burgenland; Darstellung: BLRH

## 4 Darstellung im Landeshaushalt

4.1 Die jährlichen Ein- und Auszahlungen für Bedarfszuweisungen an Gemeinden und Gemeindeverbände waren in den Rechnungsabschlüssen im Unterabschnitt 940 „Bedarfszuweisungen“ dargestellt.

Die Rechnungsabschlüsse 2021 bis 2023 wiesen folgende Ein- und Auszahlungen für Bedarfszuweisungen aus:

**Tabelle 6: Ein- und Auszahlungen Bedarfszuweisungen**

Finanzposition	Bezeichnung	RA 2021	RA 2022	RA 2023	Summe
		[Euro]			
2-940000-8500	Bedarfszuweisungen	43.318.044	49.439.451	49.776.195	142.533.690
2-940001-8299	Sonstige Erträge	-35.000	0	36.400	1.400
<b>Summe Einzahlungen</b>		<b>43.283.044</b>	<b>49.439.451</b>	<b>49.812.595</b>	<b>142.535.090</b>

Nicht verbrauchte Bedarfszuweisungsmittel-Übertrag aus Vorjahren	770.668	4.429.335	3.410.583	8.610.585
--	---------	-----------	-----------	-----------

Finanzposition	Bezeichnung	RA 2021	RA 2022	RA 2023	Summe
		[Euro]			
1-940004-7304	Bedarfszuweisungen an Gemeinden, Allgemein	36.686.239	43.110.544	45.749.834	125.546.617
1-940004-7306	Bedarfszuweisungen an Gemeindeverbände, Allgemein	266.821	270.814	272.072	809.707
1-940004-7340	Transfers an sonstige Träger öffentlichen Rechts, Pädagogische Hochschule Bgld.	47.786	48.333	45.400	141.518
1-940004-7403	Transfers an Beteiligungen des Landes, Gemeindefeld	935.532	1.067.536	1.020.122	3.023.190
1-940004-7430	Transfers an Unternehmen (ohne Finanzunternehmen), E-Vergabe Plattform	0	0	0	0
1-940014-7340	Transfers an sonstige Träger öffentlichen Rechts, Allgemeiner Bereitschaftsdienst	144.401	184.093	0	328.494
1-940014-7403	Transfers an Beteiligungen des Landes, Schulnetzwerk	498.860	524.255	543.226	1.566.341
1-940016-7354	Kapitaltransfers an Gemeinden nach dem FAG, Schulbau	472.668	438.800	392.000	1.303.468
1-940024-7403	Transfers an Beteiligungen des Landes, Akademie Bgld. GmbH	303.702	123.600	123.600	550.902
1-940026-7354	Kapitaltransfers an Gemeinden nach dem FAG, Kindergartenbau	436.000	0	94.500	530.500
1-940034-7304	Bedarfszuweisungen an Gemeinden, Feuerwehr	1.611.180	2.159.996	2.900.485	6.671.661
1-940094-7304	Bedarfszuweisungen an Gemeinden, Radwege	0	2.000.000	0	2.000.000
1-940094-7354	Kapitaltransfers an Gemeinden, Bedarfszuweisungen für Radwege		2.000.000	2.000.000	4.000.000
<b>Summe Auszahlungen</b>		<b>41.403.188</b>	<b>51.927.972</b>	<b>53.141.239</b>	<b>146.472.399</b>

Quelle: Land Burgenland, Rechnungsabschlüsse 2021 bis 2023; Darstellung: BLRH

Die Einzahlungen an Bedarfszuweisungen stiegen in den Jahren 2021 bis 2023 von rund 43,32 Mio. Euro auf rund 49,78 Mio. Euro. Dies war ein Anstieg von rund 14,9 Prozent. Dies resultierte überwiegend aus der Erhöhung der gemeinschaftlichen Bundesabgaben, die Grundlage für die Bedarfszuweisungen waren.

Zusätzlich standen noch die nicht verbrauchten Bedarfszuweisungen aus Vorjahren zur Verfügung. Im Zeitraum 2021 bis 2023 verwendete das Land Burgenland insgesamt rund 8,61 Mio. Euro an nicht verbrauchten Bedarfszuweisungen aus Vorjahren.

Die Auszahlungen gemäß Rechnungsabschlüssen für gewährte Bedarfszuweisungen erhöhten sich von rund 41,40 Mio. Euro auf rund 53,14 Mio. Euro<sup>13</sup>. Dies bedeutete einen Anstieg von rund 28,4 Prozent.

Der Stand an nicht verbrauchten Bedarfszuweisungen zum 31.12.2023 betrug rund 0,57 Mio. Euro.

- 4.3 Das Land Burgenland führte in seiner Stellungnahme aus, dass es die ausgewiesenen nicht verbrauchten Bedarfszuweisungen aus Tabelle 6 in Höhe von rund 8,61 Mio. seitens der Fachabteilung nicht nachvollziehen könne.
- 4.4 Der BLRH führte aus, dass es sich bei den nicht verbrauchten Bedarfszuweisungen nicht nur um Mittel der Abteilung 2 (rund 7,40 Mio. Euro) sondern auch der Abteilung 7 (rund 0,98 Mio. Euro) und Abteilung 8 (rund 231.500 Euro) handle.

---

<sup>13</sup> Davon betrafen rund 129.900 Euro die Umbuchung der nicht verbrauchten Bedarfszuweisungen auf ein Verbindlichkeitskonto.

## 5 Bedarfszuweisungen im Überblick

5.1 (1) Die Richtlinie 2021 sah fünf Verwendungszwecke vor:

- **Verwendungszweck 1:** Förderung bestehender und zusätzlicher interkommunaler Zusammenarbeit einschließlich solcher in Form von Gemeindeverbänden
- **Verwendungszweck 2:** Unterstützung strukturschwacher Gemeinden
- **Verwendungszweck 3:** Förderung von Gemeindezusammenlegungen einschließlich solcher, die in den letzten Jahren erfolgten
- **Verwendungszweck 4:** Landesinterner Finanzkraftausgleich zwischen den Gemeinden unter Bedachtnahme auf weitere landesrechtliche Finanzkraftregelungen
- **Verwendungszweck 5:** Bedarfszuweisungen an Gemeinden

Die Abwicklung der Bedarfszuweisungen für die Verwendungszwecke 1 bis 5 oblag der Abteilung 2.

Ferner bestanden weitere Förderungsmaßnahmen und -programme unter Heranziehung von Bedarfszuweisungen. Diese betrafen

- die finanzielle Unterstützung des Schulbau- und Kindergartenbauprogramms sowie
- die Förderung der Errichtung und Sanierung von Feuerwehrhäusern, Anschaffung von Feuerwehrfahrzeugen, Ausrüstung und Geräte sowie Einsatzbekleidung.

Die Vergabekriterien und Zielsetzungen dafür waren in Richtlinien geregelt. Der vorgesehene Betrag wurde aus den allgemeinen Bedarfszuweisungen ausgeklammert (Vorwegabzug) und jährlich im Landesvoranschlag festgelegt.

Für die Vergabe der Bedarfszuweisungen zur finanziellen Unterstützung des Schulbau- und Kindergartenbauprogramms war die Abteilung 7 zuständig. Die Förderungen im Feuerwehrwesen erfolgten durch die Abteilung 8.

(2) Die Verwendung der Bedarfszuweisungen verteilte sich in den Jahren 2021 bis 2023 wie folgt:

**Tabelle 7: Bedarfszuweisungen nach Verwendungszweck**

		2021	2022	2023*	Summe 2021-2023	
		[Euro]			[Euro]	[Prozent]
<b>A2</b>	<b>Verwendungszweck 1</b> - Förderung interkommunaler Zusammenarbeit	2.324.601	6.464.451	3.992.887	12.781.939	8,7
<b>A2</b>	<b>Verwendungszweck 2</b> - Unterstützung strukturschwacher Gemeinden	5.205.369	6.505.698	6.835.843	18.546.910	12,7
<b>A2</b>	<b>Verwendungszweck 3</b> - Förderung von Gemeindezusammenlegungen	0	0	0	0	0,0
<b>A2</b>	<b>Verwendungszweck 4</b> - Landesinterner Finanzausgleich zwischen Gemeinden	1.500.000	1.500.000	1.500.000	4.500.000	3,1
<b>A2</b>	<b>Verwendungszweck 5</b> - Bedarfszuweisungen an Gemeinden	29.853.370	34.859.027	37.295.654	102.008.051	69,7
<b>A7</b>	<b>Vorwegabzug</b> - Schul- und Kindergartenbau	908.668	438.800	486.500	1.833.968	1,3
<b>A8</b>	<b>Vorwegabzug</b> - Freiwillige Feuerwehr	1.611.180	2.159.996	2.900.485	6.671.661	4,6
<b>Summe</b>		<b>41.403.188</b>	<b>51.927.972</b>	<b>53.011.370</b>	<b>146.342.529</b>	<b>100,0</b>

A2 ... Abteilung 2 - Landesplanung, Gemeinden und Wirtschaft

A7 ... Abteilung 7 - Bildung, Kultur und Wissenschaft

A8 ... Abteilung 8 - Kompetenzzentrum Sicherheit

\* Anmerkung: Die Summe des Jahres 2023 enthielt nicht die Umbuchung der nicht verbrauchten Bedarfszuweisungen von rund 129.900 Euro auf ein Verbindlichkeitskonto.

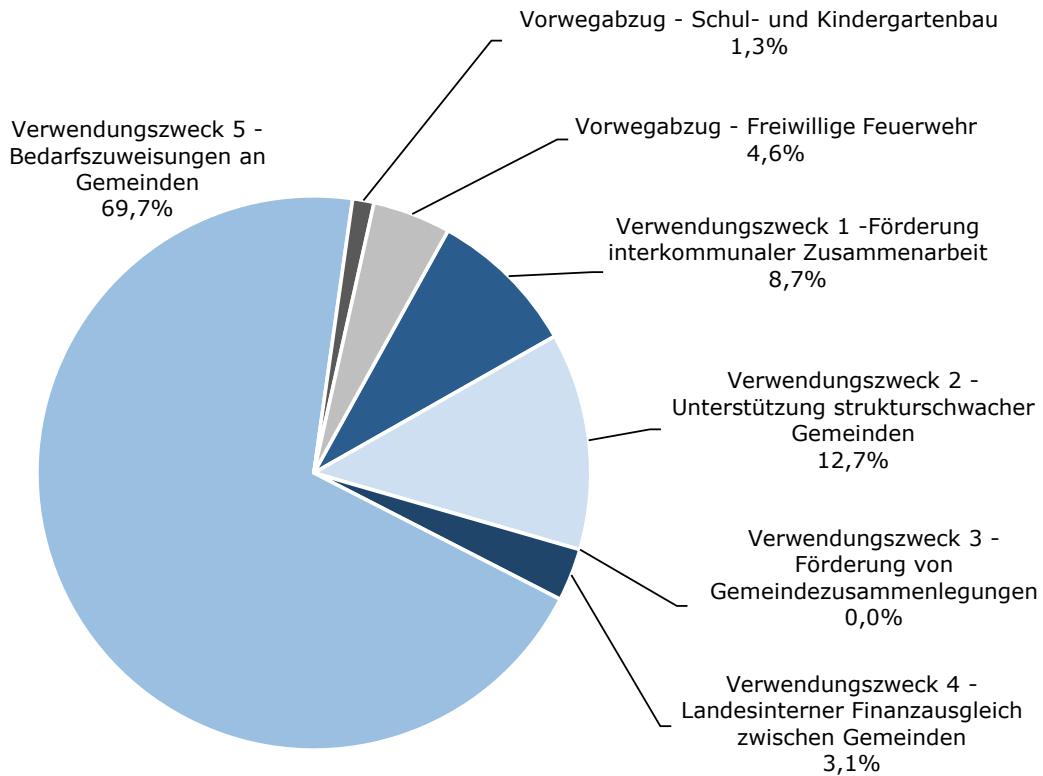
Quelle: Land Burgenland; Darstellung: BLRH

Die Richtlinie 2021 sah vor, dass von den jährlichen Bedarfszuweisungen zumindest 20 Prozent für die Verwendungszwecke 1 bis 3 heranzuziehen waren. Die restlichen maximal 80 Prozent sollten auf die Verwendungszwecke 4 und 5 entfallen. Die genannten Prozentsätze waren bei der Gesamtbetrachtung der Finanzausgleichsperiode zu erreichen.<sup>14</sup>

Im Jahr 2023 entfielen rund 21,4 Prozent der Bedarfszuweisungen auf die Verwendungszwecke 1 und 2. Für den Verwendungszweck 3 erfolgten in den Jahren 2021 bis 2023 keine Auszahlungen von Bedarfszuweisungen. In diesem Zeitraum gab es keine Gemeindezusammenlegungen. Die verbliebenen rund 78,6 Prozent betrafen die Verwendungszwecke 4 und 5 (inklusive der Vorwegabzüge).

<sup>14</sup> Im Zeitraum der Geltung des Finanzausgleichs.

**Abbildung 4: Verwendungszwecke 1 bis 5, prozentuelle Verteilung 2021-2023**



Quelle: Land Burgenland; Darstellung: BLRH

Im überprüften Zeitraum betraf der Großteil der Bedarfszuweisungen den Verwendungszweck 5 mit rund 69,7 Prozent.

(3) Die Vergabe der Bedarfszuweisungen für den Verwendungszweck 1 bis 5 erfolgte durch die **Abteilung 2**. Dafür standen ihr im Zeitraum 2021 bis 2023 insgesamt rund 141,89 Mio. Euro zur Verfügung.

Eine Darstellung der verfügbaren Bedarfszuweisungen und die getätigten Auszahlungen im Zeitraum 2021 bis 2023 ist nachfolgender Tabelle zu entnehmen:

**Tabelle 8: Bedarfszuweisungen für Verwendungszwecke 1 bis 5**

	2021	2022	2023	2021 - 2023
	[Euro]			
Einzahlungen vom Bund	43.318.044	49.439.451	49.776.195	142.533.690
Nicht verbrauchte Bedarfszuweisungen - Übertrag aus Vorjahren *	0	4.110.950	3.286.759	7.397.708
abzüglich Vorwegabzüge	-2.068.700	-2.668.700	-3.308.700	-8.046.100
<b>Verfügbare Bedarfszuweisungen</b>	<b>41.249.344</b>	<b>50.881.701</b>	<b>49.754.254</b>	<b>141.885.298</b>
Auszahlungen	38.883.340	49.329.176	49.624.385	137.836.901
<i>davon Verwendungszweck 1</i>	<i>2.324.601</i>	<i>6.464.451</i>	<i>3.992.887</i>	<i>12.781.939</i>
<i>davon Verwendungszweck 2</i>	<i>5.205.369</i>	<i>6.505.698</i>	<i>6.835.843</i>	<i>18.546.910</i>
<i>davon Verwendungszweck 3</i>	<i>0</i>	<i>0</i>	<i>0</i>	<i>0</i>
<i>davon Verwendungszweck 4</i>	<i>1.500.000</i>	<i>1.500.000</i>	<i>1.500.000</i>	<i>4.500.000</i>
<i>davon Verwendungszweck 5</i>	<i>29.853.370</i>	<i>34.859.027</i>	<i>37.295.654</i>	<i>102.008.051</i>
<b>Saldo = nicht verbrauchte Bedarfszuweisungen</b>	<b>2.366.004</b>	<b>1.552.525</b>	<b>129.869</b>	<b>4.048.398</b>

Quelle: Land Burgenland, A\_3\_BZW\_Mittel\_Jahresübersicht 2021-2023; Darstellung: BLRH

\* Die Beträge für die Jahre 2022 und 2023 setzen sich aus der Auflösung mehrerer Zahlungsmittelreserven zusammen.

Die verfügbaren Bedarfszuweisungen lagen im Zeitraum 2021 bis 2023 bei insgesamt rund 141,89 Mio. Euro. Sie resultierten aus den Einzahlungen des Bundes für Bedarfszuweisungen an Gemeinden von rund 142,53 Mio. Euro, zuzüglich der Auflösung nicht verbrauchter Mittel aus den Vorjahren von rund 7,40 Mio. Euro und abzüglich der Vorwegabzüge in Höhe von 8,05 Mio. Euro. Die Auszahlungen im Zeitraum 2021 bis 2023 betragen insgesamt rund 137,84 Mio. Euro.

Auf den Verwendungszweck 5 entfielen dabei rund drei Viertel der Auszahlungen (rund 102,01 Mio. Euro). Der Verwendungszweck 5 umfasste Bedarfszuweisungen auf Basis des 5-Säulen Modells sowie für Projekte. (siehe Unterabschnitt 10)

Die zum Jahresende 2021 und 2023 nicht verbrauchten Bedarfszuweisungen führte die Abteilung 2 einer Rückstellung bzw. Verbindlichkeit zu und löste diese im Folgejahr ganz oder teilweise auf.<sup>15</sup>

**Tabelle 9: Abteilung 2 - Nicht verbrauchte Bedarfszuweisungen 2021 - 2023**

	2021	2022	2023
	[Euro]		
Stand 01.01.	3.479.180	5.845.184	3.286.759
Zuführung	2.419.504	2.043.109	2.000.000
Entnahme	53.500	4.601.534	5.156.890
<b>Stand 31.12.</b>	<b>5.845.184</b>	<b>3.286.759</b>	<b>129.869</b>

Quelle: Land Burgenland; Darstellung: BLRH

<sup>15</sup> Die Finanzabteilung stellte bei der Evaluierung des Sachverhaltes im Rahmen der Erstellung des Rechnungsabschlusses 2023 fest, dass die nicht verbrauchten Bedarfszuweisungen keine Rückstellungen darstellten, sondern als Verbindlichkeit der nicht voranschlagswirksamen Gebarung auszuweisen waren.

Der Stand der nicht verbrauchten Bedarfszuweisungen zum 31.12.2023 betrug rund 129.900 Euro.

- 5.2 Zu (3) Der BLRH stellte fest, dass die Verwendung der Bedarfszuweisungen im überprüften Zeitraum entsprechend den in den Richtlinien 2021 festgelegten Prozentsätzen von mindestens 20 Prozent für die Verwendungszwecke 1 bis 3 und maximal 80 Prozent für die Verwendungszwecke 4 und 5 erfolgte. Weiters stellte der BLRH fest, dass das Land Burgenland die nicht verbrauchten Bedarfszuweisungen der Abteilung 2 bis zum 31.12.2023 von rund 3,48 Mio. Euro auf rund 129.900 Euro reduzierte. Das Land Burgenland verteilte diese an die Gemeinden.



## 6 Verwendungszweck 1 – Förderung interkommunaler Zusammenarbeit

6.1 (1) Unter interkommunaler Zusammenarbeit waren die Kooperation und der Austausch von Ressourcen, Dienstleistungen und Know-how zwischen verschiedenen Gemeinden zu verstehen. Dies sollte dazu beitragen, Effizienz zu steigern, Kosten zu senken und die Qualität der angebotenen Leistungen zu verbessern.

(2) Bedarfszuweisungen zur Förderung interkommunaler Zusammenarbeit konnten für nachstehende Zwecke verwendet werden:

**Tabelle 10: Förderung interkommunaler Zusammenarbeit**

<b>Verwaltungsgemeinschaften</b>	Für Verwaltungsgemeinschaften waren Bedarfszuweisungen von jährlich 25.000 Euro vorgesehen. Die Verteilung erfolgte nach einem einwohnerbasierten Berechnungsschlüssel. Die Auszahlung erfolgte einmal im Jahr. Ein Ansuchen um Gewährung war nicht erforderlich.
<b>Standesamts- und Staatsbürgerschaftsverbände</b>	Für Standesamts- und Staatsbürgerschaftsverbände waren Bedarfszuweisungen in Höhe von EUR 1,00 je Einwohner, die dem jeweiligen Standesamts- und Staatsbürgerschaftsverband angehören, vorgesehen. Die Auszahlung erfolgte einmal im Jahr. Ein Ansuchen um Gewährung war nicht erforderlich.
<b>Breitbandausbau</b>	Die interkommunale Zusammenarbeit im Bereich des Breitbandausbaus konnte durch Bedarfszuweisungen unterstützt werden. Die Berechnung der Bedarfszuweisungen erfolgte nach Abzug etwaiger Förderungen (z.B. Europäische Union, Bund oder Land). Die Auszahlung erfolgte im Anlassfall. Ein Ansuchen um Gewährung war erforderlich.
<b>Verkehr</b>	Für Maßnahmen der interkommunalen Zusammenarbeit im Bereich Verkehrswesen waren Bedarfszuweisungen von jährlich 200.000 Euro vorgesehen. Die Auszahlung erfolgte im Anlassfall. Ein Ansuchen um Gewährung war erforderlich.
<b>Musikschulen</b>	Für Musikschulen waren Bedarfszuweisungen von jährlich 5.000 Euro je Standort vorgesehen. Insgesamt bestanden im überprüften Zeitraum 16 Musikschulstandorte. Die Auszahlung erfolgte einmal im Jahr. Ein Ansuchen um Gewährung war nicht erforderlich.

<b>Besondere Bedarfszuweisungen (Radwege)</b>	In den Jahren 2021 bis 2023 waren für die Errichtung, Instandhaltung und Sanierung von Alltagsradwegen und touristische Radwanderwegen besondere Bedarfszuweisungen in Höhe von jährlich 2,0 Mio. Euro vorgesehen. Ein Ansuchen um Gewährung war erforderlich.
<b>Diverse Maßnahmen</b>	Das Land stellte den Gemeinden einen Teil der Bedarfszuweisungen in Form von Sachleistungen zur Verfügung. Diese betrafen beispielsweise folgende Schwerpunkte: <ul style="list-style-type: none"> <li>- Maßnahmen im Bereich der Informationstechnologie</li> <li>- Gemeinsame Schulungsmöglichkeiten</li> <li>- Gemeinsame medizinische Versorgungsmaßnahmen</li> </ul>

Quelle: Land Burgenland; Darstellung: BLRH

In den Jahren 2021 bis 2023 zahlte das Land Burgenland rund 7,17 Mio. Euro an Bedarfszuweisungen zur Förderung interkommunaler Zusammenarbeit an die Gemeinden aus:

**Tabelle 11: Bedarfszuweisungen für Verwendungszweck 1**

	2021	2022	2023	Summe 2021-2023	
	[Euro]			[Euro]	[Prozent]
Verwaltungsgemeinschaften	25.000	25.000	25.000	75.000	1,0
Standesamts- und Staatsbürgerschaftsverbände	266.821	270.814	272.072	809.707	11,3
Breitbandausbau	0	0	0	0	0,0
Verkehr	0	0	0	0	0,0
Musikschulen	80.000	80.000	80.000	240.000	3,3
Gemeinsame Infrastrukturmaßnahmen	22.500	0	0	22.500	0,3
Besondere Bedarfszuweisungen (Radwege)	0	4.140.819	1.883.467	6.024.286	84,0
<b>Summe</b>	<b>394.321</b>	<b>4.516.633</b>	<b>2.260.539</b>	<b>7.171.493</b>	<b>100,0</b>

Quelle: Land Burgenland; Darstellung: BLRH

Da keine Gemeinde einen Antrag auf Bedarfszuweisungen zur Förderung interkommunaler Zusammenarbeit für Maßnahmen in den Bereichen Breitbandausbau und Verkehr stellte, war keine Auszahlung erforderlich.

(3) Einen Teil der Bedarfszuweisung zur Förderung interkommunaler Zusammenarbeit stellte das Land Burgenland den Gemeinden in Form von Sachleistungen zur Verfügung.<sup>16</sup> Die Finanzierung erfolgte im Wege eines Vorwegabzuges der errechneten Bedarfszuweisung für die Verwendungszweck 1.

Zu den Sachleistungen zählten:

**Tabelle 12: Verwendungszweck 1 – Sachleistungen, Überblick**

<p><b>EDV-Netzwerk für Gemeinden (Gemeindenetzwerk)</b></p>	<p>Das Gemeindenetzwerk war eine technische Anbindung aller 171 Gemeinden zueinander und an das Land Burgenland. Es ermöglichte einen effizienten, schnellen und gesicherten Datenaustausch aller Gemeinden untereinander sowie mit den Landesdienststellen.</p> <p>Die Verrechnung der Betriebskosten erfolgte monatlich nach tatsächlichem Aufwand durch die Erste Burgenländische Rechenzentrum GmbH (<b>EBRZ GmbH</b>).</p>
<p><b>EDV-Netzwerk für Schulen (Schulnetzwerk)</b></p>	<p>Das Schulnetzwerk war die technische Vernetzung aller öffentlichen Pflichtschulen, für die eine Gemeinde Schulerhalterin war. Über diese Verbindungen erfolgten die Internet-Anbindung, das Mailing und der Datenverkehr zwischen den Schulen untereinander sowie mit den Landesdienststellen.</p> <p>Die Verrechnung der Betriebskosten erfolgte monatlich nach tatsächlichem Aufwand durch die EBRZ GmbH.</p>
<p><b>Aus- und Weiterbildung im Verwaltungsbereich</b></p>	<p>Das Land Burgenland schloss mit der Akademie Burgenland GmbH eine Kooperationsvereinbarung über die verpflichtende Grundausbildung der Gemeindebediensteten ab. Darin verpflichtete sich die Akademie Burgenland GmbH zur Abhaltung von Ausbildungslehrgängen und das Land Burgenland zur Übernahme der Kosten.</p> <p>Die Abrechnung erfolgte zweimal jährlich durch die Akademie Burgenland GmbH.</p>

<sup>16</sup> Gesetz über die interkommunale Zusammenarbeit der Gemeinden.

<b>Aus- und Weiterbildung im elementarpädagogischen Bereich</b>	<p>Das Land Burgenland schloss mit der Pädagogischen Hochschule Burgenland eine Vereinbarung über die Fort- und Weiterbildung der Gemeindebediensteten im elementarpädagogischen Bereich ab. Darin verpflichtete sich die Pädagogische Hochschule Burgenland zur Organisation und Abhaltung von einschlägigen Fortbildungsveranstaltungen und das Land Burgenland zur Übernahme der Kosten. Die Abrechnung erfolgte zweimal jährlich durch die Pädagogische Hochschule Burgenland.</p>
<b>Allgemeinmedizinischer Bereitschaftsdienst (Akutordinationen)</b>	<p>Im Jahr 2018 führte das Land Burgenland in allen Bezirken die Akutordinationen ein. Die Akutordinationen waren als Zusatzangebot für Notfälle außerhalb von Ordinationszeiten praktischer Ärzte konzipiert und sollten die Spitalsambulanzen entlasten. Vertragspartner waren das Land Burgenland, die Bgld. Gebietskrankenkasse<sup>17</sup>, Ärztekammer, Spitäler, Rettungsorganisationen und Gemeinden. Die Abrechnung erfolgte durch die Österreichische Gesundheitskasse Burgenland.</p>
<b>Nutzung einer e-Vergabe-Plattform</b>	<p>Das Land Burgenland stellte den Gemeinden den Zugang zu und die Möglichkeit der Nutzung einer e-Vergabe-Plattform zur Verfügung. Dazu kaufte das Land Burgenland im Jahr 2019 ein Kontingent von 200 Verfahren zur Nutzung einer e-Vergabe-Plattform an. In den Jahren 2021 bis 2023 fielen keine weiteren Kosten an, da das Kontingent noch nicht aufgebraucht war.</p>

Quelle: Land Burgenland; Darstellung: BLRH

Folgende Tabelle zeigt die Zahlungen des Landes Burgenland für die zur Verfügung gestellten Sachleistungen:

<sup>17</sup> Heute Österreichische Gesundheitskasse.

**Tabelle 13: Verwendungszweck 1 – Sachleistungen**

	2021	2022	2023	Summe 2021-2023	
	[Euro]			[Euro]	[Prozent]
Gemeindenetzwerk	935.532	1.067.536	1.020.122	3.023.190	53,9
Schulnetzwerk	498.860	524.255	543.226	1.566.341	27,9
Aus- und Weiterbildung im Verwaltungsbereich	303.702	123.600	123.600	550.902	9,8
Aus- und Weiterbildung im elementar-pädagogischen Bereich	47.786	48.333	45.400	141.518	2,5
Allgemeinmedizinischer Bereitschaftsdienst (Akutordinationen)	144.401	184.093	0	328.494	5,9
Nutzung einer e-Vergabe-Plattform	0	0	0	0	0,0
<b>Summe</b>	<b>1.930.280</b>	<b>1.947.818</b>	<b>1.732.348</b>	<b>5.610.445</b>	<b>100,0</b>

Quelle: Land Burgenland; Darstellung: BLRH

(3) Die Richtlinie 2021 enthielten im Verwendungszweck 1 **besondere Bedarfszuweisungen** für die Errichtung, Instandhaltung und Sanierung von Alltagsradwegen und touristischen Radwanderwegen. Diese sahen in den Jahren 2021 bis 2023 dafür Bedarfszuweisungen in Höhe von jährlich 2,0 Mio. Euro vor.

Die Abteilung 5 übernahm die technische Umsetzung und finanzielle Abwicklung des gesamten Bauvorhabens. Über die Kostentragung der Errichtungs- und Erhaltungsmaßnahmen schlossen die Abteilung 5 und die jeweiligen Gemeinden eine Vereinbarung ab. Der vorläufige Gemeindeanteil betrug auf Basis einer Kostenschätzung der Abteilung 5 maximal 50 Prozent an den Gesamtkosten. Die Finanzierung des Gemeindeanteils erfolgte über Bedarfszuweisungen, die die Abteilung 2 der Abteilung 5 zur Verfügung stellte.

Nach Abschluss der Baumaßnahmen und dem Vorliegen einer Schlussrechnung waren die Gemeindeanteile neu zu berechnen. Bei Unterschreitung der Kosten mussten die an die Abteilung 5 zu viel überwiesenen Bedarfszuweisungen wieder an die Abteilung 2 retourniert werden. Bei Überschreitung der Kosten waren von der Abteilung 2 die zu wenig überwiesenen Bedarfszuweisungen an die Abteilung 5 zu übertragen.

Die verfügbaren Budgetmittel für den Radwegebau betrugen in den Jahren 2022 und 2023 insgesamt rund 16,42 Mio. Euro. Diese resultierten aus Budgetmitteln der Abteilung 5 von rund 7,30 Mio. Euro und Bedarfszuweisungen von rund 5,84 Mio. Euro, die die Abteilung 2 auf die entsprechenden Finanzposition der Abteilung 5 umbuchte. Zusätzlich standen die nicht verbrauchten Mittel aus Vorjahren von rund 3,28 Mio. Euro zur Verfügung. Die Auszahlungen für die Errichtungs- und Erhaltungsmaßnahmen für den Radwegebau ergaben insgesamt rund 8,94 Mio. Euro.

Im Jahr 2021 erfolgten keine Auszahlungen für den Radwegebau. Eine Darstellung der finanziellen Abwicklung der Jahre 2022 und 2023 ist nachfolgender Tabelle zu entnehmen:

**Tabelle 14: Finanzierung der Radwege**

	2021	2022	2023	2021-2023
	[Euro]			
Budget Abteilung 5	0	4.726.600	2.572.300	7.298.900
Umbuchung Bedarfszuweisungen	0	4.000.000	1.843.500	5.843.500
Nicht verbrauchte Bedarfszuweisungen - Übertrag aus Vorjahren	0	0	3.280.842	3.280.842
<b>Verfügbare Gesamtbudget</b>	<b>0</b>	<b>8.726.600</b>	<b>7.696.642</b>	<b>16.423.242</b>
Auszahlungen	0	5.445.758	3.489.678	8.935.436
Übertrag nicht verbrauchter Mittel auf Folgejahr	0	3.280.842	4.206.964	7.487.807
<b>Saldo</b>	<b>0</b>	<b>0</b>	<b>0</b>	<b>0</b>

Quelle: Land Burgenland; Darstellung: BLRH

Mit Stichtag 31.12.2023 buchte die Abteilung 2 im Rahmen der Rechnungsabschlusserstellung die von der Abteilung 5 im Jahr 2023 noch nicht verbrauchten Bedarfszuweisungen in Höhe von rund 4,21 Mio. Euro auf ein Verbindlichkeitskonto.

Diese nicht verbrauchten Bedarfszuweisungen stellte die Abteilung 2 im Finanzjahr 2024 wieder der Abteilung 5 für die Errichtung und Erhaltung von Alltagsradwegen und touristischen Radwanderwegen zur Verfügung, um begonnene Projekte fertigzustellen.

- 6.2 Zu (2) Der BLRH stellte fest, dass das Land Burgenland im überprüften Zeitraum keine Auszahlung von Bedarfszuweisungen zur Förderung interkommunaler Zusammenarbeit für Maßnahmen in den Bereichen Breitbandausbau und Verkehr tätigte, obwohl sich das Land Burgenland in der „Breitbandstrategie Burgenland 2030“ dazu bekannte bis zum Jahr 2030 jeden Haushalt im Burgenland mit High-Speed-Breitband zu versorgen. Hierfür lagen keine Anträge seitens der Gemeinden vor.

Weiters stellte der BLRH fest, dass das Land Burgenland im überprüften Zeitraum die Bedarfszuweisungen für den Verwendungszweck 1 (Förderung interkommunaler Zusammenarbeit) entsprechend der Richtlinie 2021 berechnete und an die Gemeinden auszahlte.

- 6.3 Das Land Burgenland betonte in seiner Stellungnahme bezüglich Breitbandausbau und Verkehr, dass die Nicht-Auszahlung alleine dem Grunde geschuldet sei, dass im Überprüfungszeitraum keine diesbezüglichen Anträge vorgelegen seien. Dies könnte einer veränderten wirtschaftlichen Gesamtsituation und der Covid-Pandemie geschuldet sein.

## 7 Verwendungszweck 2 – Unterstützung strukturschwacher Gemeinden

7.1 (1) Der Verwendungszweck 2 sollte zur finanziellen Unterstützung strukturschwacher Gemeinden dienen. Das waren insbesondere jene, die überdurchschnittlich von Abwanderung betroffen waren und geringe Kommunalsteuereinnahmen aufwiesen. Dafür waren mindestens 20 Prozent der jährlichen Bedarfszuweisungseinnahmen abzüglich der Ausgaben des Verwendungszwecks 1 und 3 vorgesehen.

Mindestens 20 % der gesamten jährlichen Bedarfszuweisungseinnahmen - abzüglich Verwendungszweck 1 (Interkommunale Zusammenarbeit) - abzüglich Verwendungszweck 3 (Gemeindezusammenlegungen)
= Bedarfszuweisungen für Verwendungszweck 2 (Unterstützung strukturschwacher Gemeinden)

Die für die Unterstützung strukturschwacher Gemeinden zur Verfügung stehenden Bedarfszuweisungen verteilten sich in gleich hohen Beträgen auf die beiden Indikatoren **Relative Bevölkerungsveränderung** und **Kommunalsteuer**. Insgesamt standen in den Jahren 2021 bis 2023 zwischen rund 5,21 Mio. Euro und rund 6,84 Mio. Euro zur Verfügung:

**Tabelle 15: Bedarfszuweisungen für Verwendungszweck 2**

	2021	2022	2023	Summe 2021-2023	
	[Euro]			[Euro]	[Prozent]
Relative Bevölkerungsveränderung	2.602.684	3.252.849	3.417.922	9.273.455	50,0
Kommunalsteuer	2.602.684	3.252.849	3.417.922	9.273.455	50,0
<b>Summe</b>	<b>5.205.369</b>	<b>6.505.698</b>	<b>6.835.843</b>	<b>18.546.910</b>	<b>100,0</b>

Quelle: Land Burgenland; Darstellung: BLRH

Die Auszahlung der berechneten Bedarfszuweisungen an die jeweiligen Gemeinden erfolgte in zwei Raten pro Jahr. Ein Ansuchen der Gemeinden um Gewährung der Bedarfszuweisungen war nicht erforderlich.

(2) Die Berechnung der **relativen Bevölkerungsveränderung** erfolgte auf Basis der Daten der Statistik Austria. Aus der Bevölkerungsveränderung der letzten zehn Jahre der einzelnen Gemeinden berechnete die Abteilung 2 den Mittelwert. Berücksichtigung fanden nur jene Gemeinden, deren relative Bevölkerungsveränderung der letzten zehn Jahre niedriger war als der errechnete Mittelwert. Je größer die Differenz der relativen Bevölkerungsveränderung zum Mittelwert war, desto höher waren die Bedarfszuweisungen.

Der Mittelwert aus der **Kommunalsteuer pro Kopf** stellte die Grundlage für den zweiten Indikator dar. Bedarfszuweisungen erhielten nur jene Gemeinden, deren Kommunalsteuer pro Kopf niedriger war als der errechnete Mittelwert. Je größer die Differenz der relativen Bevölkerungsveränderung zum Mittelwert war, desto höher waren die Bedarfszuweisungen.

(3) Die folgende Tabelle stellt die Verteilung des Verwendungszwecks 2 auf die Gemeinden gegliedert nach Einwohnergrößenklassen dar:

**Tabelle 16: Verwendungszweck 2 nach Einwohnergrößenklassen 2023**

	bis 1.000	1.001 bis 2.000	2.001 bis 4.000	4.001 bis 8.000	über 8.000	Summe
Anzahl der Gemeinden	54	72	36	6	3	171
<i>davon Gemeinden mit VWZ 2</i>	53	66	25	1	0	145
Anteil Gemeinden mit VWZ 2 [%]	98,1%	91,7%	69,4%	16,7%	0,0%	84,8%
VWZ 2 [Euro]	3.030.093	2.883.676	893.048	29.027	0	6.835.843
Anteil an den gesamten VWZ 2 [%]	44,3%	42,2%	13,1%	0,4%	0,0%	100,0%
durchschnittlicher VWZ 2 je Gemeinde [Euro]	57.172	43.692	35.722	29.027	0	47.144

Quelle: Land Burgenland; Darstellung: BLRH

Im Jahr 2023 erhielten 145 der 171 Gemeinden Bedarfszuweisungen zur finanziellen Unterstützung. Der Großteil der Mittel entfiel dabei auf 53 Gemeinden in der Größenklasse bis 1.000 Einwohner (rund 3,03 Mio. Euro) und 66 Gemeinden mit einer Einwohnerzahl von 1.001 bis 2.000 Einwohnern. Die durchschnittliche finanzielle Unterstützung pro Gemeinde lag zwischen rund 57.200 Euro (Größenklasse bis 1.000 Einwohner) und rund 29.000 Euro (Größenklasse 4.001 bis 8.000 Einwohner).

- 7.2 Der BLRH stellte fest, dass das Land Burgenland im überprüften Zeitraum die Bedarfszuweisungen für den Verwendungszweck 2 (Unterstützung strukturschwacher Gemeinden) entsprechend der Richtlinie 2021 berechnete und an die Gemeinden auszahlte.



## 8 Verwendungszweck 4 – Landesinterner Finanzkraftausgleich

8.1 (1) Mit Verwendungszweck 4 sollte ein Finanzkraftausgleich, bedingt durch unterschiedlich hohe Steuereinnahmen, zwischen den Gemeinden geschaffen werden. Dafür waren in den Jahren 2021 bis 2023 Bedarfszuweisungen von jährlich 1,50 Mio. Euro vorgesehen.

(2) Die Berechnungsbasis bildeten die Rechnungsabschlüsse der Gemeinden jener drei Haushaltsjahre, die dem Vorjahr des Veranschlagungsjahres vorgegangen waren<sup>18</sup>. Grundlage für die Gewährung von Bedarfszuweisungen war die Steuerkraftkopfquote<sup>19</sup> im Dreijahresdurchschnitt je Gemeinde. Bedarfszuweisungen erhielten nur jene Gemeinden, deren durchschnittliche Steuerkraftkopfquote im Dreijahresdurchschnitt niedriger war als der aus den einzelnen durchschnittlichen Steuerkraftquoten der 171 Gemeinden errechnete Mittelwert. Je größer die Differenz der durchschnittlichen Steuerkraftquote zum Mittelwert war, desto höher waren die Bedarfszuweisungen.

Die Auszahlung der berechneten Bedarfszuweisungen an die jeweiligen Gemeinden erfolgte in zwei Raten pro Jahr. Ein Ansuchen der Gemeinden um Gewährung der Bedarfszuweisungen war nicht erforderlich.

(3) Die folgende Tabelle stellt die Verteilung des Verwendungszwecks 4 auf die Gemeinden gegliedert nach Einwohnergrößenklassen dar:

**Tabelle 17: Verwendungszweck 4 nach Einwohnergrößenklassen 2023**

	bis 1.000	1.001 bis 2.000	2.001 bis 4.000	4.001 bis 8.000	über 8.000	Summe
Anzahl der Gemeinden	54	72	36	6	3	171
<i>davon Gemeinden mit VWZ 4</i>	49	50	18	0	0	117
Anteil Gemeinden mit VWZ 4 [%]	90,7%	69,4%	50,0%	0,0%	0,0%	68,4%
VWZ 4 [Euro]	767.101	579.094	153.805	0	0	1.500.000
Anteil an den gesamten VWZ 4 [%]	51,1%	38,6%	10,3%	0,0%	0,0%	100,0%
durchschnittlicher VWZ 4 je Gemeinde [Euro]	15.655	11.582	8.545	0	0	12.821

Quelle: Land Burgenland; Darstellung: BLRH

<sup>18</sup> Für das Jahr 2023 waren das die Rechnungsabschlüsse der Jahre 2019, 2020 und 2021.

<sup>19</sup> Die Steuerkraft einer Gemeinde umfasste die Grundsteuer A, Grundsteuer B, Kommunalsteuer, Lustbarkeitsabgabe, Tierhaltungsabgabe sowie Ertragsanteile. Die Steuerkraftkopfquote resultierte aus der Steuerkraft geteilt durch die Einwohnerzahl gemäß § 10 Abs. 7 FAG 2017.

Im Jahr 2023 entfielen die Bedarfszuweisungen zum Finanzkraftausgleich von 1,50 Mio. Euro auf 117 Gemeinden. Rund die Hälfte dieser Mittel entfiel dabei auf 49 Gemeinden bis 1.000 Einwohnern. Gemeinden über 4.000 Einwohner wiesen im Jahr 2023 eine durchschnittliche Steuerkraftquote über den Mittelwert aus und erhielten somit keine Bedarfszuweisungen zum Finanzkraftausgleich.

- 8.2 Der BLRH stellte fest, dass das Land Burgenland im überprüften Zeitraum die Bedarfszuweisungen für den Verwendungszweck 4 (Landesinterner Finanzausgleich) entsprechend der Richtlinie 2021 berechnete und an die Gemeinden auszahlte.

## 9 Verwendungszweck 5 – Bedarfszuweisungen

- 9.1 (1) Im überprüften Zeitraum entfielen rund 70 Prozent der gesamten Bedarfszuweisungen auf den Verwendungszweck 5. Im überprüften Zeitraum zahlte das Land Burgenland dafür jährlich zwischen rund 29,85 Mio. Euro und rund 37,30 Mio. Euro aus.

**Tabelle 18: Bedarfszuweisungen für Verwendungszweck 5**

	2021	2022	2023	Summe 2021-2023	
	[Euro]			[Euro]	[Prozent]
5-Säulenmodell	16.453.643	16.519.842	16.529.360	49.502.845	48,5
Aufstockung der Bedarfszuweisungen	1.580.697	1.440.195	1.424.739	4.445.631	4,4
Finanzielle Unterstützung von Projekten	11.819.030	16.898.990	19.341.555	48.059.575	47,1
<b>Summe</b>	<b>29.853.370</b>	<b>34.859.027</b>	<b>37.295.654</b>	<b>102.008.051</b>	<b>100,0</b>

Quelle: Land Burgenland; Darstellung: BLRH

Während im Jahr 2021 mehrheitlich (rund 55 Prozent) der ausbezahlten Bedarfszuweisungen des Verwendungszwecks 5 für das 5-Säulen Modell verwendet wurden, waren es im Jahr 2023 rund 52 Prozent für Projekte. Rund ein Drittel der gesamten Bedarfszuweisungen entfiel auf die finanzielle Unterstützung von Projekten.

Die finanzielle Unterstützung für Projekte stieg im überprüften Zeitraum um rund 64 Prozent. Dies war auf die höheren gemeinschaftlichen Bundesabgaben, der Auflösung der nicht verbrauchten Bedarfszuweisungen aus Vorjahren sowie der zum Teil fixen Berechnungsmethode der anderen Verwendungszwecke zurückzuführen. Im überprüften Zeitraum stiegen die Auszahlungen für das 5-Säulen Modell um rund 0,5 Prozent.

(2) Die folgende Tabelle zeigt die Verteilung der Bedarfszuweisungen des Verwendungszwecks 5 auf die Gemeinden, gegliedert nach Einwohnergrößenklassen:

**Tabelle 19: Verwendungszweck 5 nach Einwohnergrößenklassen 2023**

Einwohnergrößenklasse	bis 1.000	1.001 bis 2.000	2.001 bis 4.000	4.001 bis 8.000	über 8.000	Summe
Anzahl der Gemeinden	54	72	36	6	3	171
<i>davon Gemeinden mit VWZ 5</i>	54	72	36	6	3	171
Anteil Gemeinden mit VWZ 5 [%]	100,0%	100,0%	100,0%	100,0%	100,0%	100,0%
VWZ 5 [Euro]	7.500.284	13.933.658	10.578.678	2.975.901	2.307.134	37.295.654
Anteil an den gesamten VWZ 5 [%]	20,1%	37,4%	28,4%	8,0%	6,2%	100,0%
durchschnittlicher VWZ 5 je Gemeinde [Euro]	138.894	193.523	293.852	495.984	769.045	218.103

Quelle: Land Burgenland; Darstellung: BLRH

Im Jahr 2023 erhielten alle 171 Gemeinden Bedarfszuweisungen aus dem Verwendungszweck 5. Rund zwei Drittel der Mittel entfiel dabei auf Gemeinden der Größenklasse von 1.001 bis 2.000 Einwohnern (rund 13,93 Mio. Euro) und Gemeinden mit einer Einwohnerzahl von 2.001 bis 4.000 Einwohnern (rund 10,58 Mio. Euro). Die durchschnittliche finanzielle Unterstützung pro Gemeinde lag zwischen rund 138.900 Euro (Größenklasse bis 1.000 Einwohner) und rund 769.000 Euro (Größenklasse über 8.000 Einwohner).

- 9.2 Der BLRH stellte fest, dass die Auszahlungen für das 5-Säulen Modell lediglich um rund 0,5 Prozent anstieg. Im Gegenzug dazu stiegen die finanziellen Unterstützungen für Projekte im überprüften Zeitraum um rund 63,6 Prozent an.
- 9.3 Das Land Burgenland führte in seiner Stellungnahme Folgendes aus: *„Der Anstieg der Auszahlungen für das 5- Säulen-Modell im Überprüfungszeitraum um „lediglich“ 0,5 Prozent lässt sich insbesondere damit erklären, dass diesem konstante, einer relativ geringen Schwankung unterliegende, Berechnungsparameter zu Grunde liegen (z.B.: Einwohnerzahl, Zahl der Ortsverwaltungsteile, Definition als zentraler Standort im Sinne des LEP 2011 usw.). Für die Erhöhung der Auszahlungen gibt es keinen Ermessensspielraum aufgrund bestehender Richtlinien.*

*Zur Steigerung der Auszahlungen für die finanzielle Unterstützung für Projekte ist weiters hervorzuheben, dass das FAG 2017 eine Aufteilung der Verwendungszwecke im Verhältnis von mind. 20% für die Verwendungszwecke 1 bis 3 zu max. 80% für die Verwendungszwecke 4 und 5 vorsieht und trotz Steigerung der Auszahlungen für den Verwendungszweck 5 das gesetzlich vorgeschriebene Verhältnis stets gewahrt wurde.“*

- 9.4 Der BLRH entgegnete dem Land Burgenland, dass es gerade in jenem Bereich, in denen die Mittelauschüttung, wie das Land Burgenland in seiner Stellungnahme selbst hinwies, aufgrund von definierten Indikatoren und „Berechnungsparameter“ erfolgte, eine sehr geringe Steigerung aufwies. Wogegen die Bereiche, in denen der BLRH große Mängel in der Dokumentation, Transparenz und Nachvollziehbarkeit wahrnahm (siehe Unterabschnitt 11), eine bedeutend höhere Steigerung aufwies.

## 10 Verwendungszweck 5.1 – 5-Säulen Modell

10.1 (1) Den Gemeinden sollten jährlich auf Basis folgender Indikatoren Bedarfszuweisungen zur Verfügung gestellt werden:

**Tabelle 20: Verwendungszweck 5.1 - 5-Säulen Modell, Überblick**

<p><b>1. Säule:</b> Anzahl der Einwohner</p>	<p>Für jeden Einwohner<sup>20</sup> war ein Betrag gestaffelt nach der Einwohnerzahl vorgesehen.</p>
<p><b>2. Säule:</b> Ortsverwaltungsteile  Postpartner    Bankomatstandorte    Straßenkilometer<sup>21</sup> je Einwohner</p>	<p>Gemeinden mit mindestens zwei Ortsverwaltungsteilen erhielten ab dem zweiten Ortsverwaltungsteil Bedarfszuweisungen.</p> <p>Gemeinden, die statt einer Postfiliale einen privaten Postpartner hatten und diesen finanziell unterstützten oder selbst die Rolle als Postpartner übernahmen, erhielten Bedarfszuweisungen.</p> <p>Gemeinden, die statt einer Bankfiliale einen Bankomatstandort im Ortsgebiet hatten und diesen finanzierten, erhielten Bedarfszuweisungen in Höhe von 2.000 Euro.</p> <p>Das Land Burgenland berechnete aus den Straßenkilometern pro Kopf der einzelnen Gemeinden den Mittelwert. Für die Gewährung der Bedarfszuweisungen fanden nur jene Gemeinden Berücksichtigung, deren Pro-Kopf-Wert über dem Mittelwert lag.</p>
<p><b>3. Säule:</b> Unterstützung von Kleingemeinden</p>	<p>Das Land Burgenland stellte zur Finanzierung der Grundausstattung von Kleingemeinden einen Sockelbetrag zur Verfügung. Berechnungsgrundlage war die Einwohnerzahl je Gemeinde<sup>22</sup>, aus der das Land Burgenland den Mittelwert berechnete. Gemeinden, deren Einwohnerzahl niedriger als der Mittelwert war, erhielten Bedarfszuweisungen.<sup>23</sup></p>
<p><b>4. Säule:</b> Zentrale Standorte</p>	<p>Zentrale Standorte waren Zentren mit einem Schwerpunktangebot an öffentlichen und privaten Dienst- und Versorgungsleistungen sowie Bildungs- und Kulturangeboten mit überörtlicher Reichweite.</p>

<sup>20</sup> Festgelegte Volkszahl gemäß § 10 Abs. 7 FAG 2017.

<sup>21</sup> Gemeindestraßen und Güterwege.

<sup>22</sup> Festgelegte Volkszahl gemäß § 10 Abs. 7 FAG 2017.

<sup>23</sup> Abzüglich Bedarfszuweisungen aus Ortsverwaltungsteilen (2. Säule).

<b>5. Säule:</b>  Ausgleich nach Finanzkennzahlen	Für die 5. Säule sah das Land Burgenland Bedarfszuweisungen im Ausmaß von jährlich 0,99 Mio. Euro vor. Die Abteilung 2 teilte diesen Betrag in gleich hohe Beträge auf folgende drei Finanzkennzahlen auf: <ul style="list-style-type: none"> <li>– Freie Finanzspitze<sup>24</sup></li> <li>– Schulden-, Leasing- und Haftungsendstand per 31.12.</li> <li>– Landesumlage und Sozialleistungen</li> </ul>
---	--

Quelle: Land Burgenland; Darstellung: BLRH

Das Land Burgenland zahlte die berechneten Bedarfszuweisungen für das 5-Säulen Modell in zwei Raten pro Jahr aus. Ein Ansuchen um Gewährung der Bedarfszuweisungen war nicht erforderlich.

Die Auszahlungen im Zeitraum 2021 bis 2023 lagen bei rund 49,50 Mio. Euro. Die jährlichen Beträge veränderten sich minimal und stiegen von 2021 auf 2023 um rund 0,5 Prozent.

**Tabelle 21: Verwendungszweck 5.1 – 5-Säulen Modell**

	2021	2022	2023	Summe 2021 - 2023	
	[Euro]			[Euro]	[Prozent]
1. Säule - Einwohner	12.426.110	12.456.150	12.479.645	37.361.905	75,5
2. Säule - Ortsverwaltungsteile	924.000	924.000	924.000	2.772.000	5,6
2. Säule - Postpartner	115.000	144.100	186.000	445.100	0,9
2. Säule - Bankomatstandorte	44.000	54.000	60.000	158.000	0,3
2. Säule - Gemeindestraßen/Güterwege	500.000	500.000	500.000	1.500.000	3,0
3. Säule - Unterstützung Kleingemeinden	1.162.533	1.159.592	1.097.715	3.419.840	6,9
4. Säule - Zentrale Standorte	292.000	292.000	292.000	876.000	1,8
5. Säule - Finanzausgleich	990.000	990.000	990.000	2.970.000	6,0
<b>Summe</b>	<b>16.453.643</b>	<b>16.519.842</b>	<b>16.529.360</b>	<b>49.502.845</b>	<b>100,0</b>

Quelle: Land Burgenland; Darstellung: BLRH

## (2) Säule 1 – Einwohner:

Die Bedarfszuweisungen für die erste Säule betragen in den Jahren 2021 bis 2023 jährlich zwischen rund 12,43 Mio. Euro und 12,48 Mio. Euro. Jede Gemeinde erhielt je nach Einwohnerzahl jährlich zwischen rund 3.800 Euro und rund 206.000 Euro.

<sup>24</sup> Die Kennzahl „freie Finanzspitze“ zeigte wie hoch der finanzielle Spielraum für neue Projekte und Investitionen in der Gemeinde war.

(3) Säule 2 – Ortsverwaltungsteile, Postpartner, Bankomatstandorte und Straßenkilometer je Einwohner:

- Ortsverwaltungsteile  
Die Gemeinden erhielten für jeden zusätzlichen Ortsverwaltungsteil 6.000 Euro jährlich. Die Bedarfszuweisungen betragen hierfür jährlich 0,92 Mio. Euro. Im überprüften Zeitraum erhielten 60 Gemeinden zwischen 6.000 Euro und 48.000 Euro jährlich. 33 Gemeinden (55 Prozent), die aufgrund der Ortsverwaltungsteile Bedarfszuweisungen erhielten, hatten zwischen 1.001 und 2.000 Einwohner.
- Postpartner  
Im überprüften Zeitraum erhielten bis zu 32 Gemeinden jährlich zwischen 1.000 Euro und 6.000 Euro. Im Jahr 2023 hatten 20 Gemeinden (rund 63 Prozent), die aufgrund von Postpartnern Bedarfszuweisungen erhielten, bis zu 2.000 Einwohner.

**Tabelle 22: Säule 2 - Postpartner**

Jahr	Gemeinden	Bedarfszuweisungen gesamt
	[Anzahl]	[Euro]
2021	21	115.000
2022	27	144.100
2023	32	186.000

Quelle: Land Burgenland; Darstellung: BLRH

- Bankomatstandorte  
Im überprüften Zeitraum erhielten bis zu 30 Gemeinden jährlich 2.000 Euro für einen Bankomatstandort. Im Jahr 2023 hatten 23 dieser Gemeinden (rund 77 Prozent) zwischen 1.001 und 2.000 Einwohner.

**Tabelle 23: Säule 2 - Bankomatstandorte**

Jahr	Gemeinden	Bedarfszuweisungen gesamt
	[Anzahl]	[Euro]
2021	22	44.000
2022	27	54.000
2023	30	60.000

Quelle: Land Burgenland; Darstellung: BLRH

– Straßenkilometer<sup>25</sup>

Im überprüften Zeitraum betragen die Bedarfszuweisungen je Gemeinde jährlich zwischen rund 16 Euro und rund 32.500 Euro. Im Jahr 2023 waren 34 Gemeinden (rund 51 Prozent), die Bedarfszuweisungen erhielten, kleine Gemeinden mit bis zu 1.000 Einwohnern. Diese erhielten rund 332.300 Euro (rund 67 Prozent dieser Bedarfszuweisungen).

**Tabelle 24: Säule 2 - Straßenkilometer**

Jahr	Gemeinden	Bedarfszuweisungen gesamt
	[Anzahl]	[Euro]
2021	71	500.000
2022	70	500.000
2023	67	500.000

Quelle: Land Burgenland; Darstellung: BLRH

(4) Säule 3 – Unterstützung Kleingemeinden:

Bedarfszuweisungen zur Unterstützung von Kleingemeinden erhielten nur Gemeinden bis zu 2.000 Einwohner. Im Jahr 2023 hatten 46 Gemeinden (rund 59 Prozent) davon bis zu 1.000 Einwohner. Diese erhielten rund 0,86 Mio. Euro (rund 78 Prozent) der Bedarfszuweisungen.

**Tabelle 25: Säule 3 – Unterstützung Kleingemeinden**

Jahr	Gemeinden	Bedarfszuweisungen gesamt
	[Anzahl]	[Euro]
2021	88	1.162.533
2022	88	1.159.592
2023	78	1.097.715

Quelle: Land Burgenland; Darstellung: BLRH

(5) Säule 4 – Zentrale Standorte:

Laut Landesentwicklungsplan 2011<sup>26</sup> waren 19 burgenländische Gemeinden zentrale Standorte. Sie erhielten je 12.000 Euro bzw. 20.000 Euro<sup>27</sup> pro Jahr.

<sup>25</sup> Gemeindestraßen und Güterwege.

<sup>26</sup> Verordnung der Burgenländischen Landesregierung vom 29. November 2011, LGBl. Nr. 71/2011 idgF.

<sup>27</sup> Abhängig davon ob sie zentrale Standorte der Stufe 1 (Zentren von Kleinregionen), Stufe 2 (regionale Zentren) oder Stufe 3 (überregionale Zentren) waren.



**Tabelle 26: Säule 4 - Zentrale Standorte**

<p><b>Stufe 1</b> Zentren von Kleinregionen</p>	<ul style="list-style-type: none"> <li>- Frauenkirchen, Kittsee, Parndorf</li> <li>- Neufeld an der Leitha</li> <li>- Neudörfl</li> <li>- Deutschkreuz</li> <li>- Bad Tatzmannsdorf, Großpetersdorf, Oberschützen, Rechnitz</li> <li>- Stegersbach</li> </ul>
<p><b>Stufe 2</b> Regionale Zentren</p>	<ul style="list-style-type: none"> <li>- Neusiedl am See</li> <li>- Mattersburg</li> <li>- Oberpullendorf</li> <li>- Oberwart</li> <li>- Pinkafeld</li> <li>- Güssing</li> <li>- Jennersdorf</li> </ul>
<p><b>Stufe 3</b> Überregionale Zentren</p>	<ul style="list-style-type: none"> <li>- Eisenstadt</li> </ul>

Quelle: Landesentwicklungsprogramm 2011; Darstellung: BLRH

**(6) Säule 5 – Ausgleich nach Finanzkennzahlen:**

- Freie Finanzspitze

Das Land Burgenland berechnete aus den Freien Finanzspitzen pro Kopf<sup>28</sup> der einzelnen Gemeinden den Mittelwert<sup>29</sup>. Bedarfszuweisungen erhielten nur jene Gemeinden, deren Freie Finanzspitze pro Kopf niedriger als der errechnete Mittelwert war.

**Tabelle 27: Säule 5 – Freie Finanzspitze**

Jahr	Gemeinden	Bedarfszuweisungen gesamt
	[Anzahl]	[Euro]
2021	97	330.000
2022	90	330.000
2023	86	330.000

Quelle: Land Burgenland; Darstellung: BLRH

<sup>28</sup> Anzahl der Einwohner gemäß § 10 Abs. 7 FAG 2017 idgF.

<sup>29</sup> Das Land Burgenland ermittelte als Berechnungsgrundlage je Kennzahl die Kopfquote jeder Gemeinde sowie die Landeskopfquote im Dreijahresdurchschnitt.

Im Jahr 2023 hatten 69 der Gemeinden (rund 81 Prozent), die Bedarfszuweisungen aufgrund der Freien Finanzspitze erhielten, bis zu 2.000 Einwohner. Sie erhielten rund 288.200 Euro (rund 87 Prozent der Bedarfszuweisungen).

- Schulden-, Leasing- und Haftungsendstand per 31.12.  
Das Land Burgenland berechnete aus Schulden-, Leasing- und Haftungsendstand per 31.12. pro Kopf der einzelnen Gemeinden den Mittelwert. Bedarfszuweisungen erhielten nur jene Gemeinden, deren Schulden-, Leasing- und Haftungsendstand per 31.12. pro Kopf über dem Mittelwert lag.

**Tabelle 28: Säule 5 – Schulden-, Leasing- und Haftungsendstand**

Jahr	Gemeinden	Bedarfszuweisungen gesamt
	[Anzahl]	[Euro]
2021	53	330.000
2022	56	330.000
2023	57	330.000

Quelle: Land Burgenland; Darstellung: BLRH

Im Jahr 2023 hatten 34 der Gemeinden (rund 60 Prozent), die Bedarfszuweisungen aufgrund des Schulden-, Leasings- und Haftungsstandes erhielten, bis zu 2.000 Einwohner. Diese erhielten rund 217.000 Euro (rund 66 Prozent der Bedarfszuweisungen).

- Landesumlage und Sozialleistungen  
Das Land Burgenland berechnete aus der Landesumlage und den Sozialleistungen pro Kopf der einzelnen Gemeinden den Mittelwert. Bedarfszuweisungen erhielten nur jene Gemeinden, deren Landesumlage und Sozialleistungen pro Kopf über dem Mittelwert lag.

**Tabelle 29: Säule 5 – Landesumlage und Sozialleistungen**

Jahr	Gemeinden	Bedarfszuweisungen gesamt
	[Anzahl]	[Euro]
2021	34	330.000
2022	36	330.000
2023	37	330.000

Quelle: Land Burgenland; Darstellung: BLRH

Im Jahr 2023 hatten 24 der Gemeinden (rund 65 Prozent), die Bedarfszuweisungen aufgrund der Landesumlage und der Sozialleistungen erhielten, zwischen 1.001 und 4.000 Einwohner. Sie erhielten rund 179.300 Euro (rund 54 Prozent der Bedarfszuweisungen).

- 10.2 Der BLRH stellte fest, dass das Land Burgenland im überprüften Zeitraum die Bedarfszuweisungen für den Verwendungszweck 5.1 (5-Säulen Modell) entsprechend der Richtlinie 2021 berechnete und an die Gemeinden auszahlte.
- 10.3 Das Land Burgenland verwies auf ihre Stellungnahme zu Unterabschnitt 9.

## 11 Verwendungszweck 5.2 – Aufstockung/Projektförderung

11.1 (1) Die restlichen Bedarfszuweisungen waren für die Aufstockung aufgrund der COVID-19-Krise und für die finanzielle Unterstützung von Projekten heranzuziehen.

**Tabelle 30: Bedarfszuweisungen für Verwendungszweck 5.2**

	2021	2022	2023	Summe 2021-2023	
	[Euro]			[Euro]	[Prozent]
Aufstockung der Bedarfszuweisungen	1.580.697	1.440.195	1.424.739	4.445.631	8,5
Finanzielle Unterstützung von Projekten	11.819.030	16.898.990	19.341.555	48.059.575	91,5
<b>Summe</b>	<b>13.399.727</b>	<b>18.339.185</b>	<b>20.766.294</b>	<b>52.505.206</b>	<b>100,0</b>

Quelle: Land Burgenland; Darstellung: BLRH

(2) Aufgrund der COVID-19-Krise sollten die Bedarfszuweisungen der Gemeinden aufgestockt werden, um die Liquidität der Gemeinden zu stärken. Die Richtlinie 2021 sah vor, dass die Bedarfszuweisungen (ohne Mittel für Projektförderungen) jährlich in Summe mindestens 100 Prozent des Wertes des Jahres 2020 erreichen sollten.

Im überprüften Zeitraum betrug die Aufstockung zwischen rund 1,58 Mio. Euro und rund 1,42 Mio. Euro. Im Jahr 2023 erhielten 47 Gemeinden eine Aufstockung.

(3) Für die finanzielle Unterstützung von Projekten legte das Land Burgenland den Schwerpunkt insbesondere auf nachstehende Maßnahmen:

- **Gesellschaftliche Maßnahmen**, wie z.B. Maßnahmen der Integration, Unterstützung von Vereinen, Arbeitnehmerförderung, Veranstaltungen in der Gemeinde, Maßnahmen im Sozial- und Pflegebereich, gemeindeeigene Tourismusprojekte und gemeindeeigene Naturschutzprojekte
- **Infrastrukturelle Maßnahmen**, wie z.B. Arztpraxen, Betriebsansiedlungen, Breitbandausbauten, Erholungszentren (Bäder), Feuerwehr (Häuser, Autos, Ausrüstung), Frei- und Hallenbäder, Gemeindeämter, Gemeindezentren, Güterwege, Kinderspielplätze, Leichenhallen, Photovoltaik, Radwege, Schule und Kindergartenausstattung, Sportplatz, Straßen inkl. Gehsteig, Straßenbeleuchtung, Turn- und Sporthalle, Ver- und Entsorgung sowie Veranstaltungshallen
- **Kulturelle Maßnahmen**, wie z.B. Denkmäler, Kapellen, Kirchen, Ortsbildgestaltungen, Ausstellungen und Museen

- **Finanzielle Maßnahmen**, wie z.B. Haushaltskonsolidierung, Wiederherstellung des Gleichgewichtes im Haushalt, Deckung außergewöhnlicher Erfordernisse und Ausgleich besonderer Härtefälle

(4) Die Gemeinden konnten mittels Formular um Gewährung von Bedarfszuweisungen ansuchen. Eine Verpflichtung zum Verwenden des Formulars war nicht vorgesehen. Das Ansuchen erforderte folgende Angaben:

- Projektbezeichnung
- Projektträger
- Projektinhalt
- Projektkosten
- ob und in welcher Höhe etwaige Förderungen seitens der Europäischen Union, des Bundes, des Landes Burgenland oder sonstiger Förderstellen lukriert werden konnten
- Finanzierungsplan

Für die Gewährung sowie die Höhe der Bedarfszuweisungen waren folgende Kriterien ausschlaggebend:

- Bedeutung und Mehrwert des Projektes für die Allgemeinheit
- Bedarf und die Zweckmäßigkeit des Projektes
- Projektkosten

Das Land Burgenland sah in der Richtlinie 2021 kein Mindestmaß an erforderlichen Eigenmitteln bzw. kein Höchstausmaß an Fördermittel vor.

(5) Das Land Burgenland teilte mit, dass die Bearbeitung der Anträge für Bedarfszuweisungen für Projekte zum überwiegenden Teil im Büro des Landeshauptmanns erfolgte. Die Abteilung 2 veranlasste lediglich die Auszahlung gemeinsam mit den restlichen Bedarfszuweisungen.

Weiters erörterte das Land Burgenland Folgendes: *„Die Anträge werden in der Regel von Gemeinden (ggf. unter Beteiligung von Vertretern von Vereinen etc.) direkt bei Herrn Landeshauptmann gestellt und entgegengenommen. Die Antragstellung kann sowohl mündlich (persönlich) als auch schriftlich erfolgen. In weiterer Folge werden die in den „Richtlinien 2021 für die Gewährung von Gemeinde-Bedarfszuweisungsmitteln“ festgelegten Voraussetzungen bzw. Kriterien geprüft. Im Falle einer positiven Prüfung erfolgt – unter Berücksichtigung der zur Verfügung stehenden Mittel – die Festsetzung der zu gewährenden finanziellen Unterstützung.“*

Das Land Burgenland dokumentierte etwaige Ablehnungen von Projektanträgen nicht.

(6) Das Land Burgenland konnte gemäß Richtlinie 2021 nach Gewährung der Bedarfszuweisungen stichprobenartige Nachprüfungen durchführen. Ziel war die Prüfung der endgültigen Projektkosten sowie der Mittelverwendung.

Widmungswidrig verwendete Bedarfszuweisungen konnten rückgefordert oder auf die künftige Gewährung von Bedarfszuweisungen angerechnet werden.

Im überprüften Zeitraum führte das Land Burgenland keine stichprobenartigen Nachprüfungen durch.

(7) Der BLRH überprüfte die Gewährung der Bedarfszuweisungen für Projekte anhand der Auszahlungen für das Jahr 2023. In diesem gewährte das Land Burgenland Bedarfszuweisungen in Höhe von rund 19,34 Mio. Euro für 610 Projekte.

Die nachfolgende Tabelle zeigt die Antragsstellung der ausbezahlten Projekte 2023:

**Tabelle 31: Projekte 2023**

Projekte 2023			
	[Anzahl]	[Prozent]	[Euro]
Gesamt	610	100,0	19.341.555
<i>davon kein schriftlicher Antrag vorgelegt</i>	497	81,5	16.102.150
<i>davon Antrag schriftlich</i>	113	18,5	3.239.405
<i>davon Antragsformular verwendet</i>	1	0,9	15.000
<i>Projektkosten enthalten</i>	72	63,7	1.709.905

Quelle: Land Burgenland; Darstellung: BLRH

Im Jahr 2023 lagen für 113 von 610 Projekte schriftliche Anträge vor. Davon verwendete nur eine Gemeinde das vom Land Burgenland bereitgestellte Antragsformular. Von den 113 schriftlichen Anträgen enthielten rund 64 Prozent die Projektkosten. Die restlichen enthielten keine Projektkosten bzw. nicht für alle Projekte die Kosten. Einige Anträge enthielten eine Zusammenstellung einer Vielzahl an Projekten der Gemeinde mit zusammenfassenden Gesamtprojektkosten aller Vorhaben.

(8) Das Land Burgenland konnte keine Akte bzw. Unterlagen, aus denen die Beurteilung der genannten Kriterien (Bedeutung und Mehrwert, Bedarf und Zweckmäßigkeit, sowie Projektkosten) und die sich daraus ergebende Höhe der Bedarfszuweisung ergaben, vorlegen.

Aufgrund der übermittelten Unterlagen zu den Auszahlungen der Projektförderungen war keine durchgängige Zuordnung zu konkreten Projekten möglich. In den Regierungssitzungsakten fanden sich Bezeichnungen wie zum

Beispiel „Ankauf Gemeindetraktor“, „Sanierung Friedhof“, aber auch Bezeichnungen wie zum Beispiel „Vereinsförderung“ oder „Vereine“.

Hinsichtlich Infrastrukturmaßnahmen fanden sich bspw. bei 196 Auszahlungen in Höhe von rund 7,30 Mio. Euro nur die unbestimmte Bezeichnung „Infrastruktur“ bzw. „Infrastrukturmaßnahmen“. Eine Zuordnung zu einzelnen Infrastrukturmaßnahmen war nicht möglich. Eine Auswertung beispielsweise für Straßen oder Kanalbau war nicht möglich.

(9) Aufgrund der fehlenden Gesamtübersicht bzw. der fehlenden Datengrundlage im Land Burgenland, des Fehlens eines öffentlichen Berichtes über Bedarfszuweisungen und damit verbundener mangelnder Transparenz im Bereich der Bedarfszuweisung für Projekte analysierte der BLRH die Auszahlungen der Jahre 2021 bis 2023. Die Auswertung auf Gemeindeebene findet sich im Anhang. Zur Gewährleistung einer besseren Transparenz bezog der BLRH in die Analyse auch die Zuordnung der politischen Partei der Bürgermeisterin oder des Bürgermeisters gemäß Gemeinderats- und Bürgermeisterwahl 2022 mit ein. Eine Medienrecherche ergab Berichte, wo eine unsachliche Verteilung bei den Gemeinden vermutet wurde.

Folgende Tabelle stellt jeweils die 10 Gemeinden mit der höchsten und der niedrigsten Auszahlung pro Kopf dar.

**Tabelle 32: Bedarfszuweisungen für Projekte pro Kopf 2021-2023**

		Partei	Einwohner	2021-2023	pro Einwohner
			[Anzahl]	[Euro]	
1	Tschanigraben	SPÖ	68	170.000	2.500
2	Schandorf	ÖVP	279	312.500	1.120
3	Grafenschachen	SPÖ	1.215	1.343.500	1.106
4	Heugraben	SPÖ	220	200.000	909
5	Unterkohlstätten	SPÖ	976	765.000	784
6	Neutal	SPÖ	1.126	870.000	773
7	Inzenhof	SPÖ	332	228.000	687
8	Kleinmürbisch	ÖVP	229	151.000	659
9	Mühlgraben	SPÖ	382	228.500	598
10	Weingraben	SPÖ	359	210.000	585
...	...	...	...	...	...
...	...	...	...	...	...
...	...	...	...	...	...
162	Deutschkreutz	ÖVP	3.188	88.500	28
163	Eisenstadt	ÖVP	15.670	395.500	25
164	Stotzing	ÖVP	827	20.000	24
165	Jois	ÖVP	1.623	27.500	17
166	Kittsee	ÖVP	3.657	60.000	16
167	Oslip	ÖVP	1.316	20.000	15
168	Donnerskirchen	ÖVP	1.849	25.000	14
169	Hornstein	ÖVP	3.276	35.500	11
170	Edelstal	ÖVP	794	2.500	3
171	Halbtorn	ÖVP	1.923	2.500	1
<b>Summe</b>			<b>301.333</b>	<b>48.059.575</b>	<b>159</b>

Einwohner: Stand 31.10.2022

Quelle: Land Burgenland; Darstellung: BLRH

Die Bandbreite der Auszahlungen reichte von rund einem Euro pro Einwohner in Halbtorn bis zu 2.500 Euro pro Einwohner in Tschanigraben, wobei diese Gemeinde mit großem Abstand zu den folgenden Gemeinden die höchsten Bedarfszuweisungen für Projekte pro Kopf erhielt. In diesem Zusammenhang war auf die besonders geringe Einwohnerzahl in Tschanigraben hinzuweisen, die sich bei einer pro Kopf Auswertung niederschlug.

Folgende Tabelle zeigt die Gegenüberstellungen der Bedarfszuweisungen für die Verwendungszwecke 1 bis 5.2.1 und die Bedarfszuweisungen für Projekte in Bezug auf die Einwohnerzahl und die politische Partei der Bürgermeisterin oder des Bürgermeisters.

**Tabelle 33: Bedarfszuweisungen 2021 – 2023 nach politischen Parteien**

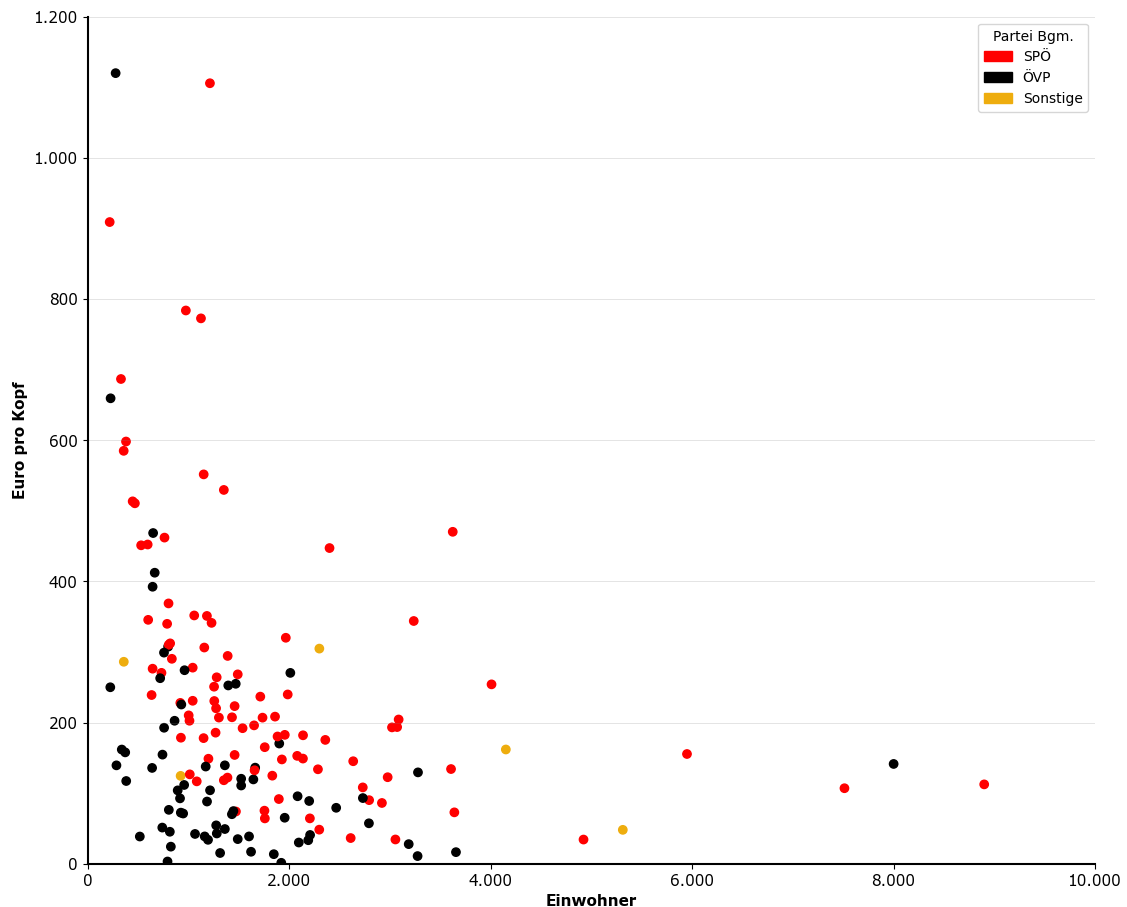
	Gemeinden		Einwohner		VWZ 1 bis 5.2.1		VWZ 5.2.2	
	[Anzahl]	[Prozent]	[Anzahl]	[Prozent]	[Euro]	[Prozent]	[Euro]	[Prozent]
Sozialdemokratische Partei Österreich	95	55,6	171.942	57,1	45.523.562	54,6	35.235.465	73,3
Österreichische Volkspartei	71	41,5	116.341	38,6	35.180.707	42,2	10.977.810	22,8
Sonstige Listen	5	2,9	13.050	4,3	2.652.905	3,2	1.846.300	3,8
<b>Gesamt</b>	<b>171</b>	<b>100,0</b>	<b>301.333</b>	<b>100,0</b>	<b>83.357.173</b>	<b>100,0</b>	<b>48.059.575</b>	<b>100,0</b>

Einwohner: Stand 31.10.2022

Quelle: Land Burgenland; Darstellung: BLRH

Während die Auszahlungen für die auf definierte Kriterien basierenden Verwendungszwecke 1 bis 5.2.1 noch in Relation zur Einwohnerzahl standen, stellte der BLRH bei der Betrachtung der Auszahlungen für den Verwendungszweck 5.2.2 - Projekte eine Abweichung in Bezug auf die Einwohnerzahl fest. Folgende Abbildung zeigt die ausbezahlten Bedarfszuweisungen für Projekte pro Kopf für die Jahre 2021 bis 2023.



**Abbildung 5: Bedarfszuweisungen für Projekte pro Kopf 2021-2023**

Einwohner: Stand 31.10.2022

Anmerkung: aus Darstellungsgründen ohne Tschanigraben und Eisenstadt

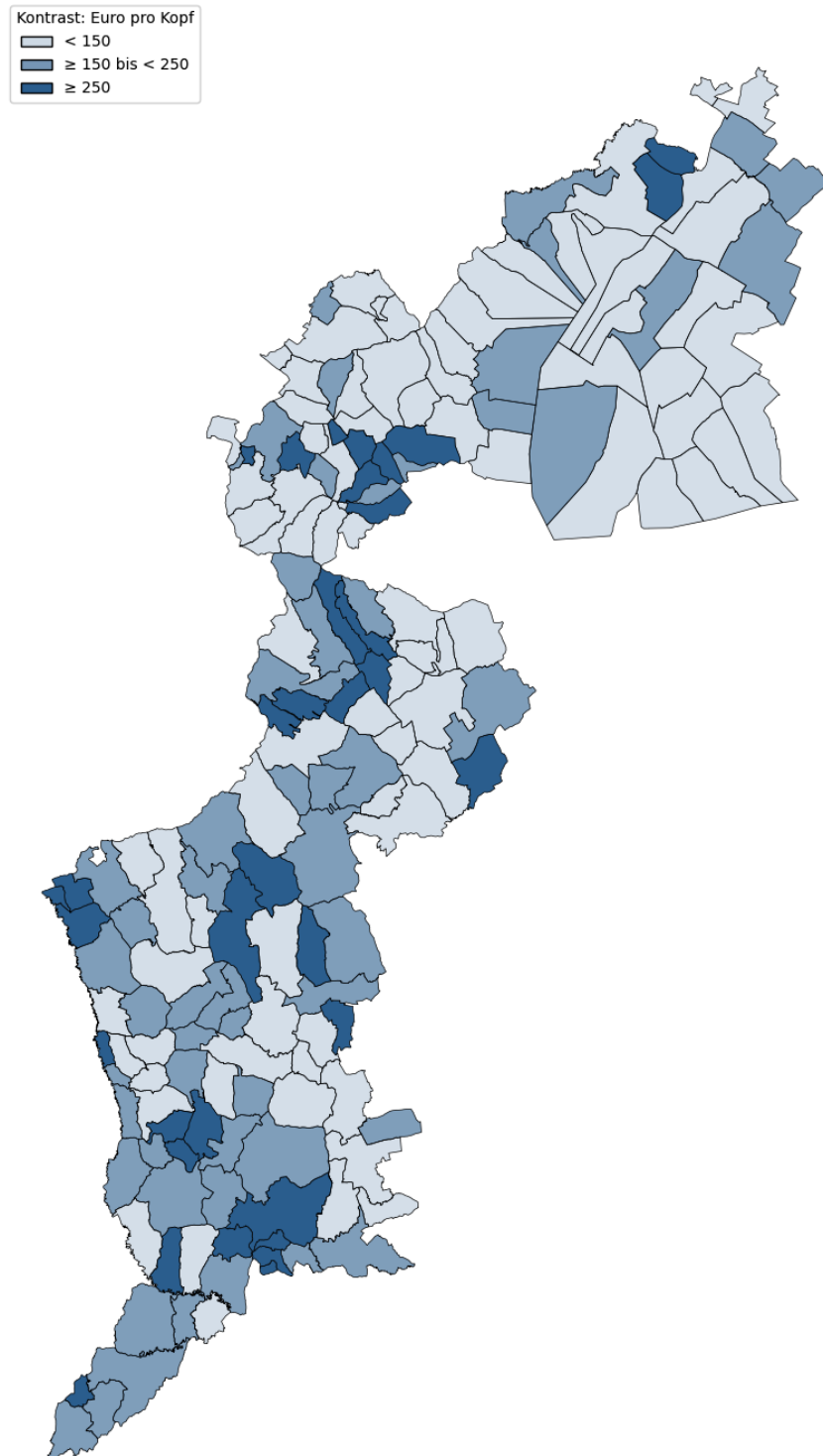
Quelle: Land Burgenland; Darstellung: BLRH

Die Abbildung 5 zeigt, dass die Bedarfszuweisungen für Projekte pro Kopf mit der Größe der Gemeinde abnehmen. Weiters ist ersichtlich, dass Gemeinden mit einer Bürgermeisterin oder einem Bürgermeister<sup>30</sup>, die bei der Wahl für die Partei SPÖ angetreten waren, tendenziell höhere Auszahlungen bekamen. Eine der beiden Gemeinden die in den Jahren 2021 bis 2023 Bedarfszuweisungen für Projekte pro Kopf über 1.000 Euro erhielten hatte unter 300 Einwohner. Die zweite Gemeinde erhielt im überprüften Zeitraum Bedarfszuweisungen für Projekte in Höhe von rund 1,34 Mio. Euro. Beides führte zu einer hohen Kopfquote. Die Gemeinden Tschanigraben, mit einer Summe pro Kopf von 2.500 Euro, und Eisenstadt, mit rund 15.700 Einwohner, wurde zur Optimierung der Darstellung nicht in die Abbildung 5 aufgenommen.

<sup>30</sup> Der BLRH bezog in die Analyse die Zuordnung der politischen Partei der Bürgermeisterin oder des Bürgermeisters gemäß Gemeinderats- und Bürgermeisterwahl 2022 ein.

Folgende Abbildung zeigt die Höhe der Bedarfszuweisungen für Projekte pro Kopf in der jeweiligen Gemeinde für die Jahre 2021 bis 2023. Je höher der Kontrast, desto höher war die Bedarfszuweisung pro Kopf.

**Abbildung 6: Bedarfszuweisungen für Projekte pro Kopf 2021-2023**

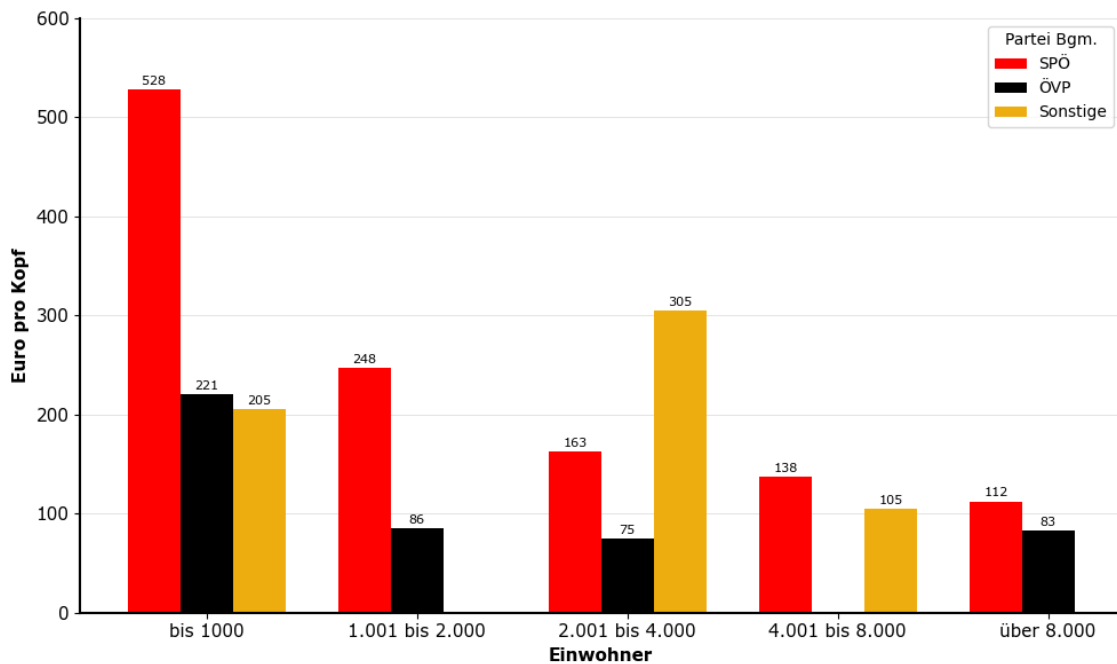


Quelle: Land Burgenland; Darstellung: BLRH

Aus der Abbildung ist insbesondere ersichtlich, dass Gemeinden im Süden des Burgenlands (dunkler Kontrast) im Vergleich zum Norden (hellerer Kontrast) höhere Bedarfszuweisung für Projekte pro Kopf bekamen.

Folgende Abbildung 7 zeigt, dass die Bedarfszuweisungen für Projekte pro Kopf in kleinen Gemeinden durchschnittlich höher waren als in großen Gemeinden. Weiters ist ersichtlich, dass Gemeinden mit einer Bürgermeisterin oder einem Bürgermeister<sup>31</sup>, die bei der Wahl für die Partei SPÖ angetreten waren, durchschnittlich höhere Bedarfszuweisungen für Projekte pro Kopf bekamen. Eine Ausnahme stellten Gemeinden mit 2.001 bis 4.000 Einwohner dar. Hier erhielten Gemeinden mit einer Bürgermeisterin bzw. einem Bürgermeister einer Bürgerliste höhere Bedarfszuweisungen.

**Abbildung 7: Bedarfszuweisungen für Projekte nach Größenklasse 2021-2023<sup>32</sup>**



Einwohner: Stand 31.10.2022

Quelle: Land Burgenland; Darstellung: BLRH

Die Abbildung 8 zeigt die Bedarfszuweisungen für Projekte pro Kopf in den Jahren 2021 bis 2023. Es ist ersichtlich, dass Gemeinden mit einer Bürgermeisterin oder einem Bürgermeister<sup>33</sup>, die bei der Wahl für die Partei SPÖ

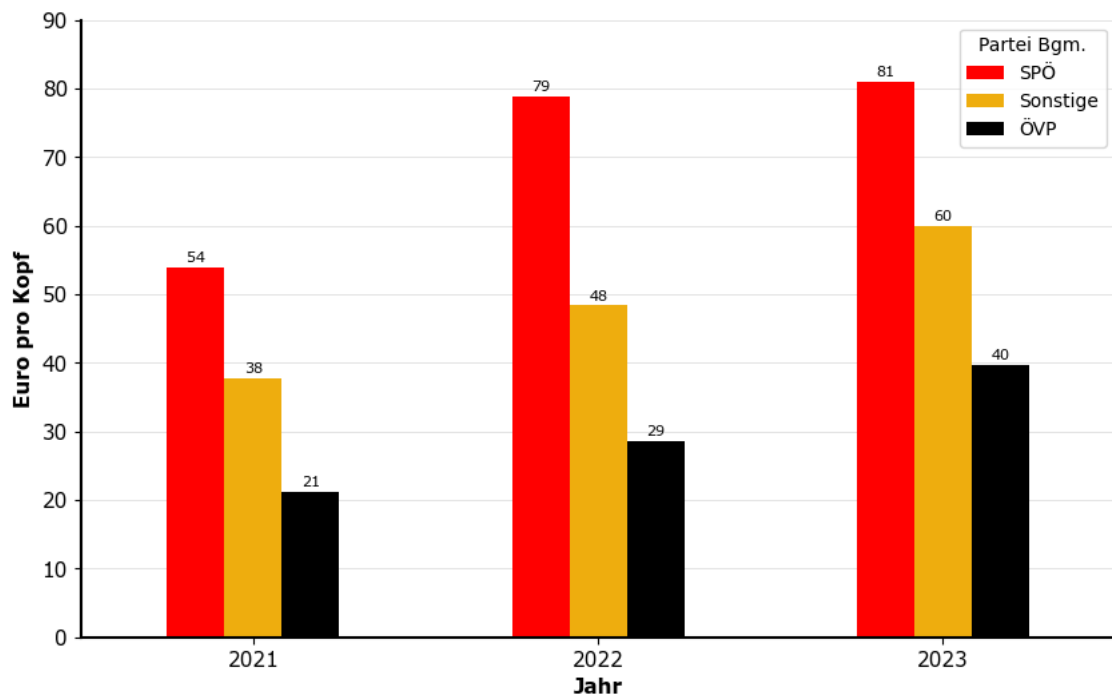
<sup>31</sup> Der BLRH bezog in die Analyse die Zuordnung der politischen Partei der Bürgermeisterin oder des Bürgermeisters gemäß Gemeinderats- und Bürgermeisterwahl 2022 ein.

<sup>32</sup> Berechnung: Bedarfszuweisungen für Projekte aller Gemeinden je Größenklasse mit SPÖ-, ÖVP- bzw. sonstigen Bürgermeister/Einwohner aller Gemeinden je Größenklasse mit SPÖ-, ÖVP bzw. sonstigen Bürgermeister.

<sup>33</sup> Der BLRH bezog in die Analyse die Zuordnung der politischen Partei der Bürgermeisterin oder des Bürgermeisters für die Jahre 2021 und 2022 gemäß Gemeinderats- und Bürgermeisterwahl 2017 und für das Jahr 2023 gemäß Gemeinderats- und Bürgermeisterwahl 2022 ein.

angetreten waren, durchschnittlich mehr als doppelt so hohe Bedarfszuweisungen für Projekte pro Kopf bekamen wie Gemeinden mit einer Bürgermeisterin bzw. einem Bürgermeister, die bei der Wahl für die Partei ÖVP angetreten waren.

**Abbildung 8: Bedarfszuweisungen für Projekte 2021-2023<sup>34</sup>**



Einwohner: Stand 31.10.2022

Quelle: Land Burgenland; Darstellung: BLRH

**11.2** Zu (3) bis (5) Der BLRH kritisierte, dass die Ansuchen um Gewährung von Bedarfszuweisungen für Projekte nicht verpflichtend schriftlich zu erfolgen hatten. Im Jahr 2023 lag für rund 82 Prozent der ausbezahlten Projektförderungen in Höhe von gesamt 19,34 Mio. Euro kein schriftlicher Antrag vor.

Der BLRH bezweifelte, dass ein mündliches Ansuchen alle gemäß Richtlinie 2021 zu enthaltende Angaben, wie Projektbezeichnung, Projektträger, Projektinhalt, Projektkosten, ob und in welcher Höhe für das gegenständliche Projekt etwaige Förderungen seitens der Europäischen Union, des Bundes, des Landes oder sonstiger Förderstellen lukriert werden können, sowie einen Finanzierungsplan, enthalten konnte. Ohne diese Angaben wäre ebenso die Prüfung der Richtlinienkonformität erschwert.

<sup>34</sup> Berechnung: Bedarfszuweisungen für Projekte pro Jahr aller Gemeinden mit SPÖ-, ÖVP- bzw. sonstigen Bürgermeister/Einwohner aller Gemeinden mit SPÖ-, ÖVP bzw. sonstigen Bürgermeister.

Die Gewährung sowie Höhe der Bedarfszuweisung für Projekte war gemäß Richtlinie 2021 aufgrund der Bedeutung und des Mehrwerts des Projektes für die Allgemeinheit, dem Bedarf und der Zweckmäßigkeit des Projektes, sowie der Projektkosten zu ermitteln. Der BLRH hielt kritisch fest, dass jegliche Dokumentation über die Beurteilung und aufgrund dieser Beurteilung festgelegten Höhe der zuerkannten Bedarfszuweisungen für Projekte fehlte.

Der BLRH hinterfragte grundsätzlich wie das Land Burgenland die Einhaltung der Richtlinie 2021 bei einer zum Großteil gänzlich fehlenden schriftlichen Dokumentation sicherstellte, bspw. eine Bewertung der Projektkosten ohne Angabe von Kosten.

Der BLRH kritisierte ebenso, dass das Land Burgenland etwaige Ablehnungen von Projektanträgen nicht dokumentierte. Eine Dokumentation könnte das Controlling für Bedarfszuweisungen für Projekte und eine Kontrolle bei mehrmaliger Einreichung erleichtern.

Der BLRH empfahl, für Ansuchen um Gewährung von Bedarfszuweisungen für Projekte die Schriftform vorzusehen.

Der BLRH empfahl, die Antragstellung, die Beurteilung der Kriterien, die Festlegung der Höhe und die Auszahlung oder die Ablehnung der Bedarfszuweisung für Projekte vollständig schriftlich zu dokumentieren.

Der BLRH kritisierte, dass aufgrund der vorliegenden Datengrundlage zu den Auszahlungen der Projektförderungen keine durchgängige Zuordnung zu konkreten Projekten möglich war. Der BLRH konnte somit auch keine Auswertung hinsichtlich des Verwendungszwecks der Bedarfszuweisungen für Projekte machen. Er hinterfragte daher in diesem Zusammenhang, wie eine Steuerung ohne diese Informationen möglich sei.

Der BLRH empfahl, die ausbezahlten Bedarfszuweisungen für Projekte konkreten Projekten zuzuordnen, da erst damit Auswertungen ermöglicht werden.

Der BLRH verwies weiters auf die eingeschränkte Transparenz über die Vergabe von Bedarfszuweisungen für Projekte, da das Land Burgenland ihren zusammenfassenden jährlichen Bericht, den das Land Burgenland regelmäßig an das Bundesministerium für Finanzen übermittele, nicht auf ihrer Website veröffentlichte.

Der BLRH empfahl zur Steigerung der Transparenz jährlich den Bericht über die Verwendung der Bedarfszuweisungen auf der Website des Landes Burgenland zu veröffentlichen.

Zu (6) Der BLRH bemängelte, dass das Land Burgenland im überprüften Zeitraum keine Nachprüfung über die widmungsgemäße Verwendung der Bedarfszuweisungen für Projekte durchführte, obwohl die Richtlinie 2021 dies ermöglichte.

Der BLRH empfahl, jährlich stichprobenartig Nachprüfungen über die widmungsgemäße Verwendung der Bedarfszuweisungen für Projekte durchzuführen. Diese durchgeführten Nachprüfungen wären zu dokumentieren.

- 11.3 Das Land Burgenland führte aus, dass es sich bei der Gewährung von Bedarfszuweisungen nicht um Projektförderungen handeln würde. Dies sei irreführend und ließe unsachliche Schlüsse zu.

Weiters teilte das Land Burgenland mit, dass zu den seitens des LRH erwähnten Medienrecherchen dem Land keine Berichte vorliegen würden, in welchen eine unsachliche Verteilung bei den Gemeinden dargestellt würde. Der LRH lasse in seinem Prüfbericht völlig unklar auf welche Medienberichte er sich bei seiner Berichterstattung beziehe.

Eine Stellungnahme zu jenen massiven in den Raum gestellten Vorwürfen könne das Land Burgenland ohne vorliegender Datengrundlage nicht abgeben. Dem Land sei bewusst, dass die Verteilung der Bedarfszuweisung in vielen Fällen in der politischen Diskussion eine Rolle spielen würde. Die Verteilung der Bedarfszuweisungsmittel würde aber nur auf Grundlage von Richtlinien und Anträgen, nicht aufgrund von Vermutungen erfolgen.

Weiters ergänzte das Land Burgenland, dass die Gemeinde Tschanigraben, nicht nur die kleinste Gemeinde des Burgenlandes sei, sondern auch über keine nennenswerten Einkünfte verfügen würde. Somit sei es rein rechnerisch vollkommen logisch, dass die kleinsten Gemeinden ohne nennenswerte Einkünfte auch die höchsten Bedarfszuweisungen pro Kopf erhalten würde. Bedarfszuweisungen hätten den Zweck strukturschwache Gemeinden zu unterstützen. Auf die kleinsten Gemeinden treffe dies insbesondere zu.

Zur Gemeinde Halbtorn hielt das Land Burgenland in seiner Stellungnahme fest, dass im Prüfungszeitraum kaum Projekte mit Finanzierungsbedarf über Bedarfszuweisungsmittel eingemeldet worden seien.

Ferner stellte das Land Burgenland die Bevölkerungszahl je Bezirk zum 31.12.2022 dar.

Weiters verwies das Land Burgenland darauf, dass im überprüften Zeitraum Bürgermeister- und Gemeinderatswahlen stattfanden. Dabei kam es im Oktober 2022 zu 17 Bürgermeisterwechsel.

Zur Empfehlung, dass die Ansuchen um Gewährung von Bedarfszuweisungen für Projekte verpflichtend schriftlich zu erfolgen hätten, führte das Land Burgenland aus, dass die Möglichkeit der „Antragstellung“ sowohl schriftlich als

auch persönlich (im Rahmen persönlicher Termine o.ä.) insbesondere dem Gedanken der „Niederschwelligkeit“ geschuldet gewesen sei. Eine schriftliche Dokumentation der erfolgten Gewährung der Bedarfszuweisungen für finanzielle Unterstützung von Projekten würde schlussendlich über das Aktensystem innerhalb der Verwaltung erfolgen. In den Sitzungsakten seien sämtliche Projekte wie auch die Höhe der gewährten finanziellen Unterstützung, festgehalten.

Weiters gab das Land Burgenland in seiner Stellungnahme bekannt, dass es bereits an einer Datenbank für die Dokumentation der gewährten Bedarfszuweisungen arbeiten würde. Zukünftig würde darauf geachtet werden, dass diese nicht nur mehr allgemein betitelt werden, sondern konkret hinterlegt werden.

Bezüglich Steigerung der Transparenz könne das Land Burgenland die Empfehlung zur Veröffentlichung eines Berichtes über die Verwendung der Bedarfszuweisungen auf der Webseite des Landes nicht nachvollziehen. Es merkte an, dass sämtliche Bedarfszuweisungen in die Rechnungsabschlüsse der Gemeinde veröffentlicht sein müssten. Weiters würde auf der Webseite des Finanzministeriums die Verwendung der Bedarfszuweisungen detailliert für jede Gemeinde veröffentlicht.

Das Land Burgenland führte in seiner Stellungnahme aus, dass es zukünftig stichprobenartige Nachprüfungen durchführen werde und diese auch dokumentieren werde.

- 11.4 Der BLRH entgegnete, dass der Begriff „Projektförderung“ aus der Richtlinie des Landes über die Gewährung von Bedarfszuweisungen übernommen wurde. Gerade um eine missverständliche Bezeichnung gegenüber dem Land zu vermeiden, verwendete der BLRH den Terminus des Landes.

Weiters hielt der BLRH fest, dass er keine Vorwürfe erhob oder in den Raum stellte. Der BLRH analysierte vielmehr die vom Land Burgenland übermittelten Daten und stellte diese statistischen Auswertungen in verschiedenen Varianten dar. Der BLRH ergänzte noch Ausführungen zur Berechnung des Einwohnerstandes.

Ergänzend informierte der BLRH, dass eine Medienrecherche ein wesentlicher Bestandteil der Vorbereitung einer jeden Rechnungshofprüfung darstellt. Dabei fand er beispielsweise einen Kurierartikel vom 18. Juli 2023<sup>35</sup>. Ergebnisse einer solchen Recherche berücksichtigt der BLRH in weiterer Folge in seiner Prüfkonzepktion.

---

<sup>35</sup> Abrufbar unter: <https://kurier.at/chronik/burgenland/viel-mehr-geld-fuer-rote-gemeinden/402526315> (17.1.2025)

Zu den Angaben des Landes, die Verteilung erfolge nur auf Grundlage von Richtlinien und Anträgen und nicht auf Vermutungen, entgegnete der BLRH, dass genau diese Aussage für den BLRH aufgrund der festgestellten mangelhaften Dokumentation bzw. Schriftlichkeit nicht beurteilbar war. Vermutungen wurden jedoch beispielsweise in dem oben erwähnten Zeitungsartikel geäußert. Diese Sachlage nahm der BLRH, wie bereits ausgeführt, zum Anlass, die oben angesprochen Analyse durchzuführen und auf Fakten basierte Ergebnisse in Varianten darzustellen. Der BLRH betonte weiters, dass er die Verteilung an sich nicht kritisierte, da er aufgrund der mangelnden Dokumentation die einzelnen Auszahlungen nicht beurteilen konnte. Es sah jedoch seine Aufgabe darin, durch diese objektivierte Darstellung und die damit verbundene Erhöhung der Transparenz einen Beitrag zu Good Governance zu leisten, wie es auch in den internationalen Standards für Rechnungshöfe, den „Allgemeinen Grundsätzen der staatlichen Finanzkontrolle“, definiert war.

Zu den Ausführungen bezüglich der Gemeinden Tschanigraben und Halbtorn hielt der BLRH fest, dass er auch hier keine Kritikpunkte aussprach, sondern lediglich die Faktenlage in seinem Prüfungsbericht festhielt.

Bezüglich der Ausführungen des Landes zur Schriftlichkeit bzw. Niederschwelligkeit in der Antragsstellung betont der BLRH die Wichtigkeit der Nachvollziehbarkeit des Verwaltungshandelns. Bei Auszahlungen in der Bandbreite von einigen Tausend bis mehr als 100.000 Euro sieht der BLRH die Schriftlichkeit in einer standardisierten Form als ein Mindestmaß an, um die mit der Nachvollziehbarkeit verbundene Kontrolle überhaupt erst zu gewährleisten.

Darüberhinaus hielt der BLRH fest, dass die Gewährung sowie die Höhe der Bedarfszuweisung für Projekte gemäß Richtlinie 2021 aufgrund der Bedeutung und des Mehrwerts des Projektes für die Allgemeinheit, dem Bedarf und der Zweckmäßigkeit des Projektes, sowie der Projektkosten zu ermitteln war. Die Sitzungsakten enthielten weder eine Beurteilung noch eine aufgrund dieser Beurteilung festgelegte Höhe der zuerkannten Bedarfszuweisungen für Projekte.

Der BLRH führte in Bezug auf die Steigerung der Transparenz aus, dass er die Veröffentlichung der Rechnungsabschlüsse auf der Webseite der Gemeinden als nicht geeignet bzw. ausreichend erachtete. Um die Bedarfszuweisungen des Landes und die Verteilung auf die Gemeinden zu erheben, müssten 171 Gemeinde-Rechnungsabschlüsse herangezogen werden. Weiters sind die Bedarfszuweisungen zum Teil auf die verschiedensten Voranschlagstellen aufgeteilt. Aus diesem Grund betonte der BLRH die Bedeutung seiner Empfehlung, eine aussagekräftige Zusammenfassung aller Bedarfszuweisungen aufgeschlüsselt nach Verwendungszweck und Gemeinde auf der Webseite des Landes Burgenland zu veröffentlichen.

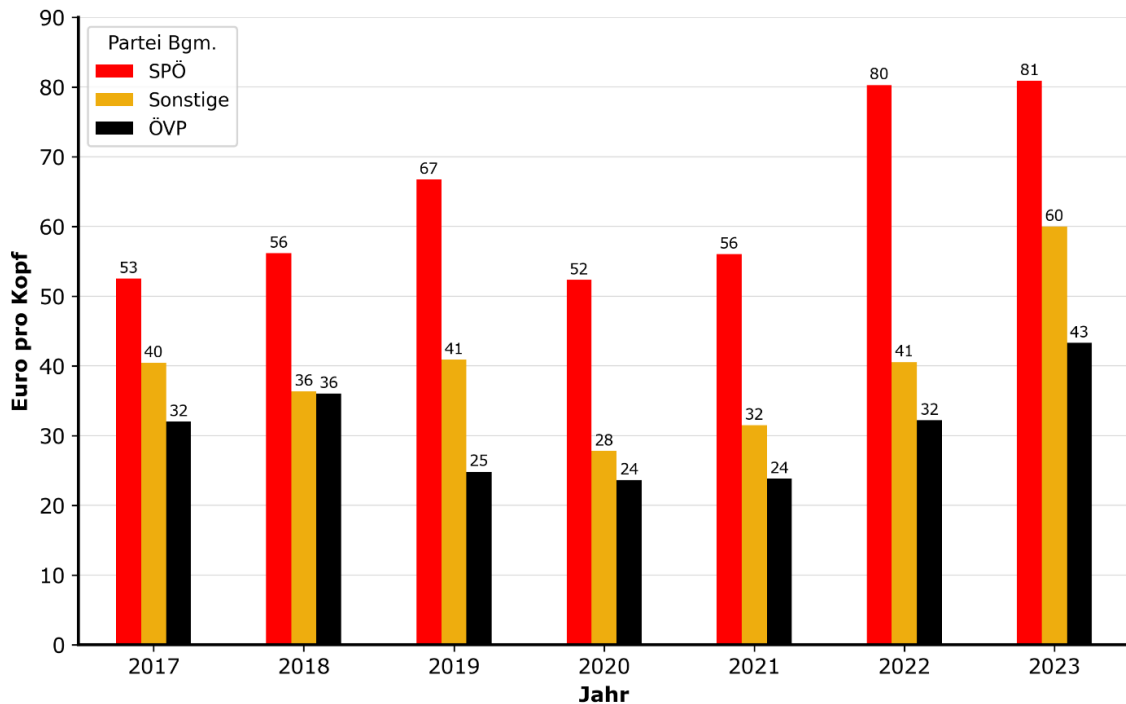


Das Land Burgenland übermittelte im Rahmen der Stellungnahme die Bedarfszuweisungen je Gemeinde für Projekte für die Jahre 2014 bis 2023. Dabei waren die Bedarfszuweisungen konkreten Verwendungszwecken zugeordnet. Rechtliche Grundlage für die Bedarfszuweisungen 2017 bis 2023 war das Finanzausgleichsgesetz 2017.

Der BLRH glich die im Rahmen der Stellungnahme übermittelten Bedarfszuweisungen für Projekte der Jahre 2017 bis 2022 mit den Bedarfszuweisungen, die das Land Burgenland dem Bundesministerium für Finanzen meldete, ab. Dabei stellte der BLRH keine Abweichungen fest.

Weiters glich der BLRH die im Rahmen der Stellungnahme übermittelte Zuordnung der Bedarfszuweisungsmittel für Projekte zu den einzelnen Maßnahmen im Jahr 2023 mit der ursprünglich im Rahmen der Überprüfung gelieferten Liste ab. Dabei stellte der BLRH fest, dass das Land Burgenland zumindest rund 739.000 Euro an Bedarfszuweisungen anderen Maßnahmen zuwies.

Der BLRH bezog die Bedarfszuweisungen der Jahre 2014 bis 2016 in die weiteren Analysen nicht mit ein. Grund hierfür war die geänderte rechtliche Grundlage sowie die mangelnde Möglichkeit der Verifizierbarkeit der übermittelten Daten der Jahre 2014 bis 2016 für den BLRH. Die Aufteilung der Bedarfszuweisungen auf die fünf Verwendungszwecke wurde erstmals im FAG 2017 geregelt.

**Abbildung 9: Bedarfszuweisungen für Projekte 2017-2023<sup>36</sup>**


Einwohner: Stand 31.10.2022

Quelle: Land Burgenland; Darstellung: BLRH

Eine Erweiterung des Betrachtungszeitraums auf die Jahre 2017 bis 2023 führte zu keinen neuen Feststellungen. Die Abbildung 9 zeigt, dass Gemeinden mit einer Bürgermeisterin oder einem Bürgermeister<sup>37</sup>, die bei der Wahl für die Partei SPÖ angetreten waren, höhere Bedarfszuweisungen für Projekte pro Kopf bekamen wie Gemeinden mit einer Bürgermeisterin bzw. einem Bürgermeister, die bei der Wahl für die Partei ÖVP angetreten waren.

Der BLRH hielt fest, dass er die Wechsel der Bürgermeister in den Abbildungen berücksichtigte. Die Gemeinderats- und Bürgermeisterwahl fand im Oktober 2022 statt. Der BLRH bezog in die Analyse die Zuordnung der politischen Partei der Bürgermeisterin oder des Bürgermeisters für das Jahr 2017 gemäß Gemeinderats- und Bürgermeisterwahl 2012, für die Jahre 2018 bis 2022 gemäß Gemeinderats- und Bürgermeisterwahl 2017 und für das Jahr 2023 gemäß Gemeinderats- und Bürgermeisterwahl 2022 ein.

<sup>36</sup> Berechnung: Bedarfszuweisungen für Projekte pro Jahr aller Gemeinden mit SPÖ-, ÖVP- bzw. sonstigen Bürgermeister/Einwohner aller Gemeinden mit SPÖ-, ÖVP bzw. sonstigen Bürgermeister.

<sup>37</sup> Der BLRH bezog in die Analyse die Zuordnung der politischen Partei der Bürgermeisterin oder des Bürgermeisters für das Jahr 2017 gemäß Gemeinderats- und Bürgermeisterwahl 2012, für die Jahre 2018 bis 2022 gemäß Gemeinderats- und Bürgermeisterwahl 2017 und für das Jahr 2023 gemäß Gemeinderats- und Bürgermeisterwahl 2022 ein.

## 12 Vorwegabzüge

12.1 (1) Das Land Burgenland stellte in den Jahren 2021 bis 2023 aus den Bedarfszuweisungen Mittel zur

- finanziellen Unterstützung des Schul- und Kindergartenbauprogrammes sowie
- Förderung der Errichtung und Sanierung von Feuerwehrhäusern, Anschaffung von Feuerwehrfahrzeugen, Ausrüstung und Geräten sowie Einsatzbekleidung

bereit. Diese zog das Land Burgenland vorweg von den allgemeinen Bedarfszuweisungen ab und beschloss diese jährlich mit dem Landesvoranschlag.

### (2) Vorwegabzug – Schul- und Kindergartenbauprogramm

Die Bedarfszuweisungen zur finanziellen Unterstützung des Schul- und Kindergartenbauprogramms betragen in den Jahren 2021 bis 2023 insgesamt rund 1,53 Mio. Euro. Zusätzlich standen noch rund 0,98 Mio. Euro an nicht verbrauchten Mitteln aus den Vorjahren (Zahlungsmittelreserven) zur Verfügung. Die Vergabe der Bedarfszuweisungen oblag der Abteilung 7.

Eine Darstellung der verfügbaren Bedarfszuweisungen und getätigten Auszahlungen in den Jahren 2021 bis 2023 ist nachfolgender Tabelle zu entnehmen:

**Tabelle 34: Vorwegabzüge - für Schul- und Kindergartenbauprogramm**

	2021	2022	2023	2021-2023
	[Euro]			
Vorwegabzug	508.700	508.700	508.700	1.526.100
<i>davon Schulbauprogramm</i>	290.700	290.700	290.700	872.100
<i>davon Kindergartenbauprogramm</i>	218.000	218.000	218.000	654.000
Nicht verbrauchte Bedarfszuweisungen - Übertrag aus Vorjahren	690.668	290.700	0	981.368
<b>Verfügbare Bedarfszuweisungen</b>	<b>1.199.368</b>	<b>799.400</b>	<b>508.700</b>	<b>2.507.468</b>
Auszahlungen	908.668	438.800	486.500	1.833.968
<i>davon Schulbauprogramm</i>	472.668	438.800	392.000	1.303.468
<i>davon Kindergartenbauprogramm</i>	436.000	0	94.500	530.500
<b>Noch nicht verbrauchte Bedarfszuweisungen</b>	<b>290.700</b>	<b>360.600</b>	<b>22.200</b>	

Quelle: Land Burgenland; Darstellung: BLRH

In den Jahren 2021 bis 2023 erhielten insgesamt 19 Gemeinden Bedarfszuweisungen für den Schul- und Kindergartenbau. Dies führte zu Auszahlungen von rund 1,83 Mio. Euro. Davon entfielen auf den Schulbau rund 1,30 Mio. Euro für neun Gemeinden und rund 0,53 Mio. Euro für zehn Gemeinden beim Kindergartenbauprogramm.

Der Stand der nicht ausbezahlten Bedarfszuweisungen zum 31.12.2023 betrug 382.800 Euro. Diese standen mit 142.600 Euro für den Schulbau und 240.200 Euro für den Kindergartenbau für das Jahr 2024 zur Verfügung.

**Tabelle 35: Abteilung 7 - Nicht verbrauchte Bedarfszuweisungen 2021-2023**

	2021	2022	2023
	[Euro]		
Stand 01.01.	690.668	290.700	360.600
Zuführung	290.700	360.600	22.200
Entnahme	690.668	290.700	0
<b>Stand 31.12.</b>	<b>290.700</b>	<b>360.600</b>	<b>382.800</b>

Quelle: Land Burgenland; Darstellung: BLRH

Die Rechnungsabschlüsse 2021 bis 2023 enthielten kein Verbindlichkeitskonto bzw. Rückstellungskonto für die noch nicht verbrauchten Bedarfszuweisungen der Abteilung 7.

### (3) Vorwegabzug – Förderungen im Feuerwehrwesen

Für Förderungen im Feuerwehrwesen<sup>38</sup> waren in den Jahren 2021 bis 2023 Bedarfszuweisungen von insgesamt rund 6,56 Mio. Euro vorgesehen. Zusätzlich standen noch rund 231.500 Euro an nicht verbrauchten Mitteln aus den Vorjahren zur Verfügung. Die Abwicklung der Förderungen erfolgte durch die Abteilung 8.

Eine Darstellung der verfügbaren Bedarfszuweisungen und getätigten Auszahlungen in den Jahren 2021 bis 2023 ist nachfolgender Tabelle zu entnehmen:

**Tabelle 36: Vorwegabzüge - Förderungen im Feuerwehrwesen**

	2021	2022	2023	2021-2023
	[Euro]			
Vorwegabzug	1.560.000	2.160.000	2.836.400	6.556.400
Nicht verbrauchte Bedarfszuweisungen - Übertrag aus Vorjahren	80.000	27.685	123.824	231.509
<b>Verfügbare Bedarfszuweisungen</b>	<b>1.640.000</b>	<b>2.187.685</b>	<b>2.960.224</b>	<b>6.787.909</b>
Auszahlungen	1.611.180	2.159.996	2.900.485	6.671.661
<i>davon Feuerwehrhäuser</i>	<i>245.500</i>	<i>973.500</i>	<i>711.560</i>	<i>1.930.560</i>
<i>davon Feuerwehrfahrzeuge</i>	<i>1.041.100</i>	<i>1.024.796</i>	<i>2.006.005</i>	<i>4.071.901</i>
<i>davon Ausrüstung und Geräte</i>	<i>324.580</i>	<i>161.700</i>	<i>182.920</i>	<i>669.200</i>
<b>Noch nicht verbrauchte Bedarfszuweisungen</b>	<b>28.820</b>	<b>27.689</b>	<b>59.739</b>	

Quelle: Land Burgenland; Darstellung: BLRH

<sup>38</sup> Errichtung und Sanierung von Feuerwehrhäusern, Ankauf von Feuerwehrfahrzeugen, Ausrüstung und Geräte sowie Einsatzbekleidung.

Die Auszahlungen in den Jahren 2021 bis 2023 für Förderungen im Feuerwehrewesen betrugen rund 6,67 Mio. Euro. Der überwiegende Anteil entfiel dabei auf den Ankauf von Feuerwehrfahrzeugen mit rund 4,07 Mio. Euro (rund 61,0 Prozent) und die Errichtung und Sanierung von Feuerwehrhäusern mit rund 1,93 Mio. Euro (rund 28,9 Prozent). Die Auszahlungen für den Ankauf von Ausrüstung und Geräten ergaben rund 0,67 Mio. Euro (rund 10,1 Prozent).

Der Stand der nicht ausbezahlten Bedarfszuweisungen zum 31.12.2023 betrug rund 59.700 Euro.

**Tabelle 37: Abteilung 8 - Nicht verbrauchte Bedarfszuweisungen 2021-2023**

	2021	2022	2023
	[Euro]		
Stand 01.01.	175.000	123.820	123.824
Zuführung	28.820	27.689	59.739
Entnahme	80.000	27.685	123.824
<b>Stand 31.12.</b>	<b>123.820</b>	<b>123.824</b>	<b>59.739</b>

Quelle: Land Burgenland; Darstellung: BLRH

Die Rechnungsabschlüsse 2021 bis 2023 enthielten kein Verbindlichkeitskonto für die noch nicht verbrauchten Bedarfszuweisungen der Abteilung 8.

- 12.2 Zu (2) und (3) Der BLRH kritisierte, dass die nicht verbrauchten Bedarfszuweisungen der Abteilung 7 und der Abteilung 8 in den Rechnungsabschlüssen nicht aufschienen. Da die zum Jahresende nicht verbrauchten Bedarfszuweisungen keine Landesmittel waren, sollten diese als Verbindlichkeit des Landes gegenüber den Gemeinden auf einem Verbindlichkeitskonto im Rechnungsabschluss gebucht werden.

Der BLRH empfahl, nicht verbrauchte Bedarfszuweisungen der Abteilungen 7 und 8 auf ein Verbindlichkeitskonto zu buchen.

- 12.3 Das Land Burgenland teilte in seiner Stellungnahme mit, dass nicht verbrauchte Bundesmittel, die als Bedarfszuweisungen den Gemeinden weiterzuleiten gewesen wären, würden in den Rechnungsabschlüssen des Landes Burgenland passiviert. Bis zum Rechnungsabschluss 2022 erfolgte die Passivierung in der Position „Kurzfristige Rückstellungen“.

Seit dem Rechnungsabschluss 2023 würden nicht verbrauchte Bedarfszuweisungen auf einem Verbindlichkeitskonto der nicht voranschlagswirksamen Gebarung dargestellt.

Die Erhebung der zu passivierenden Beträge würde bei der Rechnungsabschlusserstellung im Rahmen einer Aufforderung (Unterlagenanforderung) an die zuständigen Abteilungen, entsprechende Daten, Unterlagen und Berechnungen der Finanzabteilung vorzulegen, erfolgen.

Das Land Burgenland bestätigte, dass noch nicht verbrauchte Bedarfszuweisungen in den Rechnungsabschlüssen 2021 bis 2023 nicht als Verbindlichkeit dargestellt wurden, da bei der Rechnungsabschlusserstellung in den betreffenden Jahren keinerlei Werte bzw. Beträge als offene bzw. noch nicht verbrauchte Bedarfszuweisungen ausgemacht worden wären.

Es nimmt die Empfehlung des BLRH zur Kenntnis und wird sie zur Gänze umsetzen. Diesbezüglich seien Abstimmungsgespräche mit den betroffenen Abteilungen geplant.

## Schlussbemerkungen

Zusammenfassend empfahl der BLRH dem Land Burgenland

### VERWENDUNGSZWECK 5.2 - PROJEKTFÖRDERUNG

- (1) für Ansuchen um Gewährung von Bedarfszuweisungen für Projekte die Schriftform vorzusehen. (siehe 11.2)
- (2) die Antragstellung, die Beurteilung der Kriterien, die Festlegung der Höhe und die Auszahlung oder die Ablehnung der Bedarfszuweisung für Projekte vollständig schriftlich zu dokumentieren. (siehe 11.2)
- (3) die ausbezahlten Bedarfszuweisungen für Projekte konkreten Projekten zuzuordnen, da erst damit Auswertungen ermöglicht werden. (siehe 11.2)
- (4) zur Steigerung der Transparenz jährlich den Bericht über die Verwendung der Bedarfszuweisungen auf der Website des Landes Burgenland zu veröffentlichen. (siehe 11.2)
- (5) jährlich stichprobenartig Nachprüfungen über die widmungsgemäße Verwendung der Bedarfszuweisungen für Projekte durchzuführen. Diese durchgeführten Nachprüfungen sind zu dokumentieren. (siehe 11.2)

### VORWEGABZÜGE

- (6) nicht verbrauchte Bedarfszuweisungen der Abteilung 7 und 8 auf einem Verbindlichkeitskonto darzustellen. (siehe 12.2)

## Abkürzungsverzeichnis

Abs.	Absatz
BGBI.	Bundesgesetzblatt
bgld.	burgenländisch/e
Bgld. LRHG	Burgenländisches Landes-Rechnungshof-Gesetz
BLRH	Burgenländischer Landes-Rechnungshof
B-VG	Bundesverfassungsgesetz
idgF.	in der geltenden Fassung
LGBI.	Landesgesetzblatt
Mio.	Millionen
Mrd.	Milliarden
VWZ	Verwendungszweck



## Abbildungsverzeichnis

Abbildung 1: Schematische Darstellung der Verteilung der Ertragsanteile 2023 .	22
Abbildung 2: Ertragsanteile inkl. Bedarfszuweisungen pro Kopf 2023 .....	23
Abbildung 3: Bedarfszuweisungen nach Abteilung .....	25
Abbildung 4: Verwendungszwecke 1 bis 5, prozentuelle Verteilung 2021-2023 ..	30
Abbildung 5: Bedarfszuweisungen für Projekte pro Kopf 2021-2023 .....	57
Abbildung 6: Bedarfszuweisungen für Projekte pro Kopf 2021-2023 .....	58
Abbildung 7: Bedarfszuweisungen für Projekte nach Größenklasse 2021-2023...	59
Abbildung 8: Bedarfszuweisungen für Projekte 2021-2023 .....	60
Abbildung 9: Bedarfszuweisungen für Projekte 2017-2023 .....	66

## Tabellenverzeichnis

Tabelle 1: Rechtsgrundlagen .....	18
Tabelle 2: Verteilung der Ertragsanteile.....	20
Tabelle 3: Ertragsanteile und Bedarfszuweisungen je Bundesland 2023 .....	23
Tabelle 4: Politische und organisatorische Zuständigkeiten .....	24
Tabelle 5: Bedarfszuweisungen nach Abteilungen .....	25
Tabelle 6: Ein- und Auszahlungen Bedarfszuweisungen.....	26
Tabelle 7: Bedarfszuweisungen nach Verwendungszweck .....	29
Tabelle 8: Bedarfszuweisungen für Verwendungszwecke 1 bis 5 .....	31
Tabelle 9: Abteilung 2 - Nicht verbrauchte Bedarfszuweisungen 2021 - 2023 ....	31
Tabelle 10: Förderung interkommunaler Zusammenarbeit .....	33
Tabelle 11: Bedarfszuweisungen für Verwendungszweck 1 .....	34
Tabelle 12: Verwendungszweck 1 – Sachleistungen, Überblick .....	35
Tabelle 13: Verwendungszweck 1 – Sachleistungen.....	37
Tabelle 14: Finanzierung der Radwege .....	38
Tabelle 15: Bedarfszuweisungen für Verwendungszweck 2 .....	39
Tabelle 16: Verwendungszweck 2 nach Einwohnergrößenklassen 2023 .....	40
Tabelle 17: Verwendungszweck 4 nach Einwohnergrößenklassen 2023 .....	41
Tabelle 18: Bedarfszuweisungen für Verwendungszweck 5 .....	43
Tabelle 19: Verwendungszweck 5 nach Einwohnergrößenklassen 2023 .....	43
Tabelle 20: Verwendungszweck 5.1 - 5-Säulen Modell, Überblick.....	45
Tabelle 21: Verwendungszweck 5.1 – 5-Säulen Modell.....	46
Tabelle 22: Säule 2 - Postpartner.....	47
Tabelle 23: Säule 2 - Bankomatstandorte .....	47
Tabelle 24: Säule 2 - Straßenkilometer .....	48
Tabelle 25: Säule 3 – Unterstützung Kleingemeinden .....	48
Tabelle 26: Säule 4 - Zentrale Standorte.....	49
Tabelle 27: Säule 5 – Freie Finanzspitze .....	49
Tabelle 28: Säule 5 – Schulden-, Leasing- und Haftungsendstand.....	50

Tabelle 29: Säule 5 – Landesumlage und Sozialleistungen.....	50
Tabelle 30: Bedarfszuweisungen für Verwendungszweck 5.2.....	52
Tabelle 31: Projekte 2023 .....	54
Tabelle 32: Bedarfszuweisungen für Projekte pro Kopf 2021-2023.....	55
Tabelle 33: Bedarfszuweisungen 2021 – 2023 nach politischen Parteien .....	56
Tabelle 34: Vorwegabzüge - für Schul- und Kindergartenbauprogramm.....	67
Tabelle 35: Abteilung 7 - Nicht verbrauchte Bedarfszuweisungen 2021-2023.....	68
Tabelle 36: Vorwegabzüge - Förderungen im Feuerwehrwesen.....	68
Tabelle 37: Abteilung 8 - Nicht verbrauchte Bedarfszuweisungen 2021-2023.....	69

## Anlagen

### Anlage 1: Bedarfszuweisungen nach Verwendungszweck im Detail

Verwendungszweck	Finanz- position	RA 2021	RA 2022	RA 2023	Summe
<b>Verwendungszweck 1 - Förderung bestehender und zusätzlicher interkommunaler Zusammenarbeit einschließlich solcher in Form von Gemeindeverbänden</b>					
1. Verwaltungsgemeinschaften	1-940004-7304	25.000	25.000	25.000	75.000
2. Standesamts-/Staatsbürgerschaftsverbände	1-940004-7306	266.821	270.814	272.072	809.707
3. Breitbandausbau	----	0	0	0	0
4. Verkehr	----	0	0	0	0
5. Musikschulen	1-940004-7304	80.000	80.000	80.000	240.000
6. Besondere Bedarfszuweisungsmittel 2021 bis 2023		0	4.140.819	1.883.467	6.024.286
-Radrouten für den Alltagsradverkehr und touristische Radwanderwege	1-940004-7304	0	140.819	0	140.819
	1-940094-7304	0	2.000.000	0	2.000.000
	1-940094-7354	0	2.000.000	1.883.467	3.883.467
7. Diverse Maßnahmen im Bereich der interkommunalen Zusammenarbeit		1.952.780	1.947.818	1.732.348	5.632.945
- Gemeindefeldnetzwerk	1-940004-7403	935.532	1.067.536	990.362	2.993.430
- Schulnetzwerk	1-940014-7403	498.860	524.255	543.226	1.566.341
- Aus- und Weiterbildung im Verwaltungsbereich	1-940024-7403	303.702	123.600	123.600	550.902
- Aus- und Weiterbildung im elementar-pädagogischen Bereich	1-940004-7340	47.786	48.333	45.400	141.518
- Allgemeinmedizinischer Bereitschaftsdienst-Akutordinationen	1-940014-7340	144.401	184.093	0	328.494
- Nutzung einer E-Vergabe Plattform	1-940004-7430	0	0	0	0
- Fundplattform	1-940004-7403	0	0	29.760	29.760
- gemeinsame Infrastrukturmaßnahmen	1-940004-7304	22.500	0	0	22.500
<b>Summe</b>		<b>2.324.601</b>	<b>6.464.451</b>	<b>3.992.887</b>	<b>12.781.939</b>
<b>Verwendungszweck 2 - Unterstützung strukturschwacher Gemeinden</b>					
relative Bevölkerungsveränderung 2010-2020	1-940004-7304	2.602.684	3.252.849	3.417.922	9.273.455
Kommunalsteuer 2018	1-940004-7304	2.602.684	3.252.849	3.417.922	9.273.455
<b>Summe</b>		<b>5.205.369</b>	<b>6.505.698</b>	<b>6.835.843</b>	<b>18.546.910</b>
<b>Verwendungszweck 4 - Landesinterner Finanzkraftausgleich zwischen den Gemeinden</b>					
Landesinterner Finanzausgleich	1-940004-7304	1.500.000	1.500.000	1.500.000	4.500.000
<b>Summe</b>		<b>1.500.000</b>	<b>1.500.000</b>	<b>1.500.000</b>	<b>4.500.000</b>

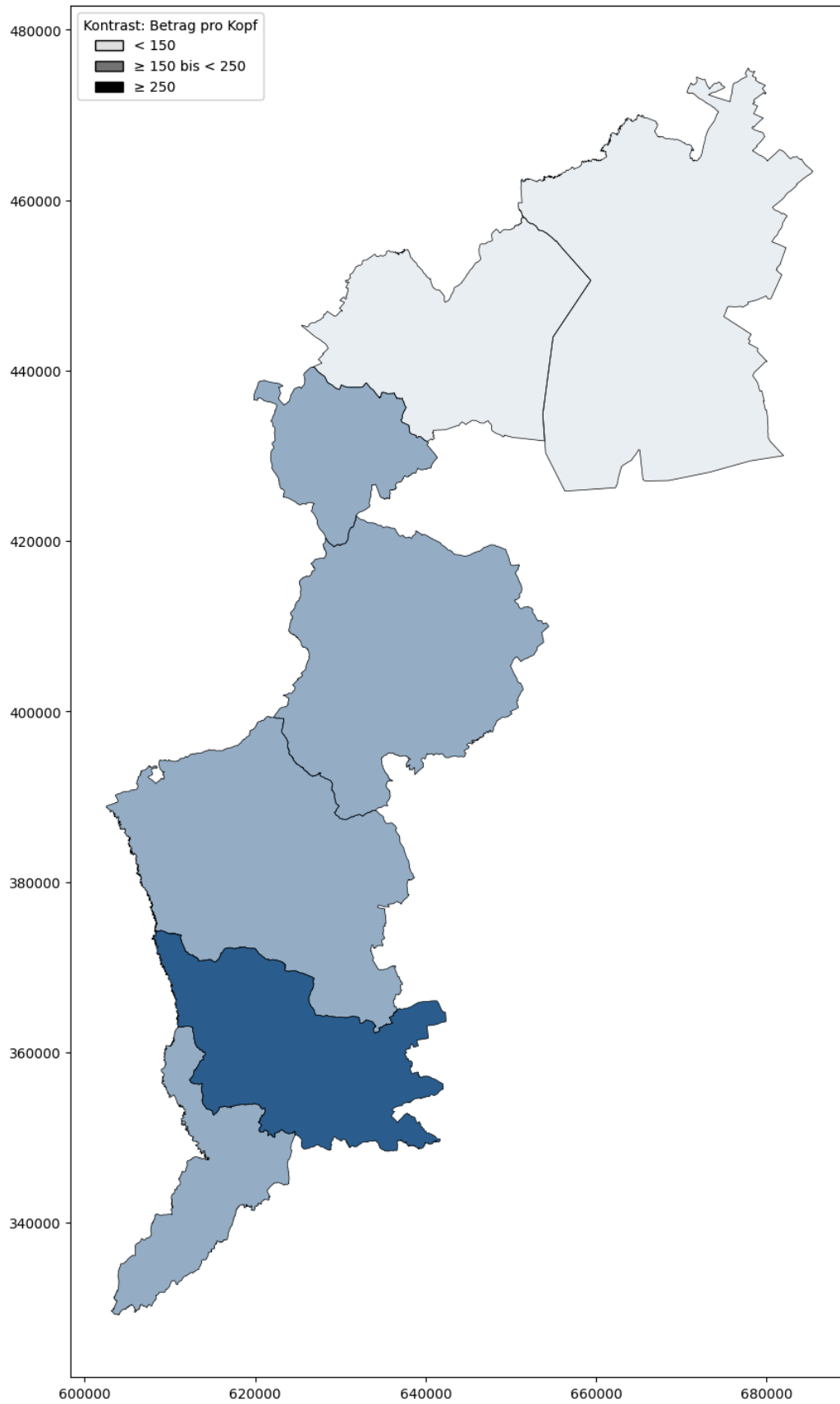
Verwendungszweck	Finanz- position	RA 2021	RA 2022	RA 2023	Summe
<b>Verwendungszweck 5 - Bedarfszuweisungen an Gemeinden</b>					
1. 5-Säulen Modell		16.453.643	16.519.842	16.529.360	49.502.845
1. Säule - Einwohner	1-940004-7304	12.426.110	12.456.150	12.479.645	37.361.905
2. Säule - Ortsverwaltungsteile	1-940004-7304	924.000	924.000	924.000	2.772.000
2. Säule - Postpartner	1-940004-7304	115.000	144.100	186.000	445.100
2. Säule - Bankomatstandorte	1-940004-7304	44.000	54.000	60.000	158.000
2. Säule - Gemeindestraßen/Güterwege	1-940004-7304	500.000	500.000	500.000	1.500.000
3. Säule - Unterstützung Kleingemeinden	1-940004-7304	1.162.533	1.159.592	1.097.715	3.419.840
4. Säule - Zentrale Standorte	1-940004-7304	292.000	292.000	292.000	876.000
5. Säule - Finanzausgleich	1-940004-7304	990.000	990.000	990.000	2.970.000
2. Projekte		13.399.727	18.339.185	20.766.294	52.505.206
2.1 Aufstockung (Differenz Basisbetrag zu 2020)	1-940004-7304	1.580.697	1.440.195	1.424.739	4.445.631
2.2 Finanzielle Unterstützung von Projekten	1-940004-7304	11.819.030	16.898.990	19.341.555	48.059.575
<b>Summe</b>		<b>29.853.370</b>	<b>34.859.027</b>	<b>37.295.654</b>	<b>102.008.051</b>
<b>Summe - Verwendungszweck 1 bis 5</b>		<b>38.883.340</b>	<b>49.329.176</b>	<b>49.624.385</b>	<b>137.836.900</b>
<b>Vorwegabzüge</b>					
Bedarfszuweisungen Freiwillige Feuerwehr	1-940034-7304	1.611.180	2.159.996	2.900.485	6.671.661
Bedarfszuweisungen zum Schulbauprogramm	1-940016-7354	472.668	438.800	392.000	1.303.468
Bedarfszuweisungen zum Kindergartenbauprogramm	1-940026-7354	436.000	0	94.500	530.500
<b>Summe</b>		<b>2.519.848</b>	<b>2.598.796</b>	<b>3.386.985</b>	<b>8.505.629</b>
<b>Gesamtsumme</b>		<b>41.403.188</b>	<b>51.927.972</b>	<b>53.011.370</b>	<b>146.342.529</b>

## Anlage 2: Bedarfszuweisungen nach Bezirken

Bedarfszuweisungen nach Bezirken	2021	2022	2023	2021 - 2023
	[Euro]			
<b>Bezirk Neusiedl am See</b>	<b>5.723.933</b>	<b>8.138.839</b>	<b>7.279.008</b>	<b>21.141.779</b>
VWZ 1 - Interkommunale Zusammenarbeit	20.038	20.046	20.129	60.213
VWZ 1 - Radwege	0	724.849	75.000	799.849
VWZ 2 - Stärkungsmodell	572.115	660.286	698.433	1.930.834
VWZ 4 - Finanzkraftausgleich	118.669	117.292	120.629	356.590
VWZ 5 - 5 Säulenmodell	2.795.695	2.819.658	2.816.032	8.431.385
VWZ 5 - Aufstockung	485.246	446.281	422.125	1.353.652
VWZ 5 - Projekte	1.615.000	2.451.200	2.854.600	6.920.800
Vorwegabzug - Freiwillige Feuerwehr	28.470	608.526	256.560	893.556
Vorwegabzug - Kindergartenbau	88.700	0	15.500	104.200
Vorwegabzug - Schulbau	0	290.700	0	290.700
<b>Bezirk Eisenstadt-Umgebung</b>	<b>5.710.977</b>	<b>6.477.623</b>	<b>6.833.712</b>	<b>19.022.312</b>
VWZ 1 - Interkommunale Zusammenarbeit	10.000	10.000	10.000	30.000
VWZ 1 - Radwege	0	421.500	162.323	583.823
VWZ 2 - Stärkungsmodell	510.913	600.334	629.844	1.741.091
VWZ 4 - Finanzkraftausgleich	175.562	178.275	182.051	535.888
VWZ 5 - 5 Säulenmodell	2.565.815	2.564.093	2.562.627	7.692.535
VWZ 5 - Aufstockung	402.635	374.362	350.885	1.127.881
VWZ 5 - Projekte	1.788.600	2.063.800	2.404.250	6.256.650
Vorwegabzug - Freiwillige Feuerwehr	66.530	117.160	393.032	576.722
Vorwegabzug - Kindergartenbau	154.600	0	0	154.600
Vorwegabzug - Schulbau	36.322	148.100	138.700	323.122
<b>Bezirk Mattersburg</b>	<b>4.496.774</b>	<b>5.429.116</b>	<b>5.791.700</b>	<b>15.717.589</b>
VWZ 1 - Interkommunale Zusammenarbeit	5.000	5.000	5.000	15.000
VWZ 1 - Radwege	0	95.500	162.558	258.058
VWZ 2 - Stärkungsmodell	404.409	477.326	519.073	1.400.808
VWZ 4 - Finanzkraftausgleich	123.646	127.212	119.324	370.182
VWZ 5 - 5 Säulenmodell	1.852.031	1.882.952	1.906.426	5.641.410
VWZ 5 - Aufstockung	292.042	252.917	236.312	781.271
VWZ 5 - Projekte	1.684.570	2.550.340	2.584.105	6.819.015
Vorwegabzug - Freiwillige Feuerwehr	135.075	37.870	258.901	431.846
<b>Bezirk Oberpullendorf</b>	<b>5.708.816</b>	<b>6.833.443</b>	<b>8.320.129</b>	<b>20.862.388</b>
VWZ 1 - Interkommunale Zusammenarbeit	24.554	24.451	24.417	73.423
VWZ 1 - Radwege	0	130.000	1.030.086	1.160.086
VWZ 2 - Stärkungsmodell	858.508	1.096.378	1.200.850	3.155.737
VWZ 4 - Finanzkraftausgleich	221.979	216.141	221.634	659.754
VWZ 5 - 5 Säulenmodell	2.544.975	2.531.406	2.533.101	7.609.483
VWZ 5 - Aufstockung	151.299	118.327	132.547	402.173
VWZ 5 - Projekte	1.438.000	2.207.300	2.920.100	6.565.400
Vorwegabzug - Freiwillige Feuerwehr	469.500	509.440	257.392	1.236.332

Bedarfszuweisungen nach Bezirken	2021	2022	2023	2021 - 2023
	[Euro]			
<b>Bezirk Oberwart</b>	<b>7.938.252</b>	<b>11.288.836</b>	<b>10.978.925</b>	<b>30.206.014</b>
VWZ 1 - Interkommunale Zusammenarbeit	25.000	25.000	25.000	75.000
VWZ 1 - Radwege	0	2.212.233	378.500	2.590.733
VWZ 2 - Stärkungsmodell	1.050.166	1.345.889	1.422.333	3.818.389
VWZ 4 - Finanzkraftausgleich	307.526	309.755	303.864	921.145
VWZ 5 - 5 Säulenmodell	3.212.380	3.203.923	3.190.269	9.606.571
VWZ 5 - Aufstockung	205.206	203.456	225.031	633.693
VWZ 5 - Projekte	2.588.860	3.857.000	4.818.800	11.264.660
Vorwegabzug - Freiwillige Feuerwehr	98.480	131.580	597.128	827.188
Vorwegabzug - Kindergartenbau	137.400	0	18.000	155.400
Vorwegabzug - Schulbau	313.234	0	0	313.234
<b>Bezirk Güssing</b>	<b>6.102.468</b>	<b>7.764.936</b>	<b>7.893.963</b>	<b>21.761.367</b>
VWZ 1 - Interkommunale Zusammenarbeit	15.407	15.503	15.454	46.365
VWZ 1 - Radwege	0	387.500	0	387.500
VWZ 2 - Stärkungsmodell	1.323.599	1.720.237	1.747.744	4.791.579
VWZ 4 - Finanzkraftausgleich	415.200	417.613	419.703	1.252.516
VWZ 5 - 5 Säulenmodell	2.288.218	2.339.040	2.337.281	6.964.539
VWZ 5 - Aufstockung	32.121	30.563	47.534	110.217
VWZ 5 - Projekte	1.739.000	2.486.850	2.605.700	6.831.550
Vorwegabzug - Freiwillige Feuerwehr	225.720	367.630	665.248	1.258.598
Vorwegabzug - Kindergartenbau	55.300	0	55.300	110.600
Vorwegabzug - Schulbau	7.902	0	0	7.902
<b>Bezirk Jennersdorf</b>	<b>3.321.869</b>	<b>3.524.978</b>	<b>3.450.444</b>	<b>10.297.290</b>
VWZ 1 - Interkommunale Zusammenarbeit	27.500	5.000	5.000	37.500
VWZ 1 - Radwege	0	169.237	75.000	244.237
VWZ 2 - Stärkungsmodell	485.659	605.249	617.566	1.708.474
VWZ 4 - Finanzkraftausgleich	137.418	133.713	132.793	403.924
VWZ 5 - 5 Säulenmodell	1.194.528	1.178.769	1.183.624	3.556.922
VWZ 5 - Aufstockung	12.148	14.290	10.305	36.744
VWZ 5 - Projekte	965.000	1.282.500	1.154.000	3.401.500
Vorwegabzug - Freiwillige Feuerwehr	384.405	136.220	266.455	787.080
Vorwegabzug - Kindergartenbau	0	0	5.700	5.700
Vorwegabzug - Schulbau	115.210	0	0	115.210

### Anlage 3: Bedarfszuweisungen pro Kopf nach Bezirken



## Anlage 4: Bedarfszuweisungen, Gemeinden – Bezirk Neusiedl am See

Bedarfszuweisungen nach Gemeinden Bezirk Neusiedl am See	2021	2022	2023	2021 - 2023
	[Euro]			
<b>Andau</b>	<b>160.667</b>	<b>530.762</b>	<b>202.032</b>	<b>893.461</b>
VWZ 1 - Radwege	0	337.500	0	337.500
VWZ 2 - Stärkungsmodell	40.794	48.841	35.782	125.417
VWZ 4 - Finanzkraftausgleich	291	0	0	291
VWZ 5 - 5 Säulenmodell	104.583	106.711	101.616	312.910
VWZ 5 - Aufstockung	0	0	6.134	6.134
VWZ 5 - Projekte	15.000	37.500	58.500	111.000
Vorwegabzug - Freiwillige Feuerwehr	0	210	0	210
<b>Apetlon</b>	<b>164.043</b>	<b>199.929</b>	<b>308.311</b>	<b>672.283</b>
VWZ 1 - Radwege	0	0	75.000	75.000
VWZ 2 - Stärkungsmodell	50.332	58.924	55.007	164.264
VWZ 4 - Finanzkraftausgleich	8.050	8.414	7.991	24.456
VWZ 5 - 5 Säulenmodell	95.661	92.590	88.313	276.564
VWZ 5 - Aufstockung	0	0	0	0
VWZ 5 - Projekte	10.000	40.000	82.000	132.000
<b>Bruckneudorf</b>	<b>390.259</b>	<b>805.289</b>	<b>341.739</b>	<b>1.537.288</b>
VWZ 1 - Radwege	0	102.500	0	102.500
VWZ 2 - Stärkungsmodell	12.770	19.501	19.505	51.776
VWZ 4 - Finanzkraftausgleich	8.703	9.248	10.036	27.987
VWZ 5 - 5 Säulenmodell	120.560	117.451	118.710	356.721
VWZ 5 - Aufstockung	32.866	28.700	26.649	88.214
VWZ 5 - Projekte	215.000	215.000	165.000	595.000
Vorwegabzug - Freiwillige Feuerwehr	360	22.190	1.840	24.390
Vorwegabzug - Schulbau	0	290.700	0	290.700
<b>Deutsch Jahrndorf</b>	<b>204.950</b>	<b>240.401</b>	<b>197.645</b>	<b>642.996</b>
VWZ 2 - Stärkungsmodell	43.851	46.318	61.521	151.690
VWZ 4 - Finanzkraftausgleich	14.168	16.184	17.854	48.206
VWZ 5 - 5 Säulenmodell	69.432	63.399	63.270	196.100
VWZ 5 - Aufstockung	0	0	0	0
VWZ 5 - Projekte	60.000	63.500	55.000	178.500
Vorwegabzug - Freiwillige Feuerwehr	17.500	51.000	0	68.500
<b>Edelstal</b>	<b>113.606</b>	<b>117.907</b>	<b>112.225</b>	<b>343.737</b>
VWZ 2 - Stärkungsmodell	0	0	0	0
VWZ 4 - Finanzkraftausgleich	0	0	0	0
VWZ 5 - 5 Säulenmodell	110.156	112.617	112.225	334.997
VWZ 5 - Aufstockung	0	0	0	0
VWZ 5 - Projekte	0	2.500	0	2.500
Vorwegabzug - Freiwillige Feuerwehr	3.450	2.790	0	6.240
<b>Frauenkirchen</b>	<b>227.183</b>	<b>287.383</b>	<b>268.483</b>	<b>783.049</b>
VWZ 1 - Interkommunale Zusammenarbeit	5.000	5.000	5.000	15.000
VWZ 2 - Stärkungsmodell	8.121	6.108	0	14.229
VWZ 4 - Finanzkraftausgleich	0	0	0	0
VWZ 5 - 5 Säulenmodell	128.682	129.395	129.655	387.732
VWZ 5 - Aufstockung	25.381	26.680	32.528	84.589
VWZ 5 - Projekte	60.000	120.200	71.300	251.500
Vorwegabzug - Freiwillige Feuerwehr	0	0	30.000	30.000



Bedarfszuweisungen nach Gemeinden Bezirk Neusiedl am See	2021	2022	2023	2021 - 2023
	[Euro]			
<b>Gattendorf</b>	<b>125.204</b>	<b>166.982</b>	<b>205.793</b>	<b>497.980</b>
VWZ 2 - Stärkungsmodell	30.074	34.143	39.208	103.424
VWZ 4 - Finanzkraftausgleich	15.848	14.520	14.481	44.848
VWZ 5 - 5 Säulenmodell	77.782	78.320	82.055	238.157
VWZ 5 - Aufstockung	0	0	0	0
VWZ 5 - Projekte	0	40.000	69.000	109.000
Vorwegabzug - Freiwillige Feuerwehr	1.500	0	1.050	2.550
<b>Gols</b>	<b>383.319</b>	<b>407.769</b>	<b>790.319</b>	<b>1.581.407</b>
VWZ 2 - Stärkungsmodell	0	0	0	0
VWZ 4 - Finanzkraftausgleich	0	0	0	0
VWZ 5 - 5 Säulenmodell	134.248	135.214	139.051	408.513
VWZ 5 - Aufstockung	52.071	51.105	47.268	150.444
VWZ 5 - Projekte	197.000	218.000	604.000	1.019.000
Vorwegabzug - Freiwillige Feuerwehr	0	3.450	0	3.450
<b>Halbturn</b>	<b>150.725</b>	<b>143.616</b>	<b>159.852</b>	<b>454.193</b>
VWZ 2 - Stärkungsmodell	29.855	29.054	45.369	104.278
VWZ 4 - Finanzkraftausgleich	5.131	4.374	4.854	14.359
VWZ 5 - 5 Säulenmodell	113.239	110.188	109.628	333.056
VWZ 5 - Aufstockung	0	0	0	0
VWZ 5 - Projekte	2.500	0	0	2.500
<b>Illmitz</b>	<b>252.830</b>	<b>482.480</b>	<b>249.877</b>	<b>985.186</b>
VWZ 1 - Radwege	0	147.500	0	147.500
VWZ 2 - Stärkungsmodell	37.451	33.784	35.704	106.939
VWZ 4 - Finanzkraftausgleich	0	0	0	0
VWZ 5 - 5 Säulenmodell	100.362	100.183	100.873	301.417
VWZ 5 - Aufstockung	4.017	7.863	0	11.880
VWZ 5 - Projekte	111.000	192.000	111.000	414.000
Vorwegabzug - Freiwillige Feuerwehr	0	1.150	2.300	3.450
<b>Jois</b>	<b>131.348</b>	<b>150.348</b>	<b>126.348</b>	<b>408.043</b>
VWZ 2 - Stärkungsmodell	0	0	0	0
VWZ 4 - Finanzkraftausgleich	0	0	0	0
VWZ 5 - 5 Säulenmodell	82.700	82.749	80.832	246.281
VWZ 5 - Aufstockung	33.648	33.599	35.515	102.762
VWZ 5 - Projekte	15.000	2.500	10.000	27.500
Vorwegabzug - Freiwillige Feuerwehr	0	31.500	0	31.500
<b>Kittsee</b>	<b>226.422</b>	<b>226.422</b>	<b>248.922</b>	<b>701.765</b>
VWZ 1 - Interkommunale Zusammenarbeit	5.000	5.000	5.000	15.000
VWZ 2 - Stärkungsmodell	0	0	0	0
VWZ 4 - Finanzkraftausgleich	0	0	0	0
VWZ 5 - 5 Säulenmodell	135.223	138.556	141.689	415.468
VWZ 5 - Aufstockung	66.199	62.865	59.733	188.797
VWZ 5 - Projekte	20.000	20.000	20.000	60.000
Vorwegabzug - Freiwillige Feuerwehr	0	0	22.500	22.500

Bedarfszuweisungen nach Gemeinden Bezirk Neusiedl am See	2021	2022	2023	2021 - 2023
	[Euro]			
<b>Mönchhof</b>	<b>158.045</b>	<b>162.865</b>	<b>178.586</b>	<b>499.497</b>
VWZ 2 - Stärkungsmodell	34.278	41.627	52.949	128.854
VWZ 4 - Finanzkraftausgleich	0	0	0	0
VWZ 5 - 5 Säulenmodell	95.876	95.831	95.637	287.343
VWZ 5 - Aufstockung	7.892	588	0	8.480
VWZ 5 - Projekte	20.000	23.000	30.000	73.000
Vorwegabzug - Freiwillige Feuerwehr	0	1.820	0	1.820
<b>Neudorf</b>	<b>242.262</b>	<b>206.059</b>	<b>174.213</b>	<b>622.535</b>
VWZ 1 - Interkommunale Zusammenarbeit	2.734	2.704	2.748	8.186
VWZ 2 - Stärkungsmodell	35.320	37.366	30.390	103.077
VWZ 4 - Finanzkraftausgleich	9.295	8.680	8.559	26.533
VWZ 5 - 5 Säulenmodell	67.913	73.309	75.016	216.239
VWZ 5 - Aufstockung	0	0	0	0
VWZ 5 - Projekte	127.000	84.000	57.500	268.500
<b>Neusiedl am See</b>	<b>534.805</b>	<b>721.135</b>	<b>631.545</b>	<b>1.887.484</b>
VWZ 1 - Interkommunale Zusammenarbeit	5.000	5.000	5.000	15.000
VWZ 2 - Stärkungsmodell	0	0	0	0
VWZ 4 - Finanzkraftausgleich	0	0	0	0
VWZ 5 - 5 Säulenmodell	209.318	207.769	206.330	623.417
VWZ 5 - Aufstockung	74.017	75.566	77.005	226.587
VWZ 5 - Projekte	245.000	412.800	342.650	1.000.450
Vorwegabzug - Freiwillige Feuerwehr	1.470	20.000	560	22.030
<b>Nickelsdorf</b>	<b>219.527</b>	<b>385.397</b>	<b>219.897</b>	<b>824.822</b>
VWZ 2 - Stärkungsmodell	19.199	25.300	27.445	71.943
VWZ 4 - Finanzkraftausgleich	6.528	8.572	9.895	24.995
VWZ 5 - 5 Säulenmodell	86.557	85.590	92.796	264.943
VWZ 5 - Aufstockung	32.414	25.236	14.561	72.211
VWZ 5 - Projekte	73.500	240.700	73.650	387.850
Vorwegabzug - Freiwillige Feuerwehr	1.330	0	1.550	2.880
<b>Pama</b>	<b>159.371</b>	<b>218.371</b>	<b>260.293</b>	<b>638.034</b>
VWZ 2 - Stärkungsmodell	11.706	4.947	33.824	50.478
VWZ 4 - Finanzkraftausgleich	9.563	7.195	8.493	25.251
VWZ 5 - 5 Säulenmodell	77.359	77.395	77.976	232.729
VWZ 5 - Aufstockung	19.743	28.834	0	48.576
VWZ 5 - Projekte	41.000	100.000	140.000	281.000
<b>Pamhagen</b>	<b>138.610</b>	<b>144.947</b>	<b>299.448</b>	<b>583.004</b>
VWZ 2 - Stärkungsmodell	36.559	50.784	57.733	145.076
VWZ 4 - Finanzkraftausgleich	0	0	0	0
VWZ 5 - 5 Säulenmodell	91.351	91.163	85.715	268.229
VWZ 5 - Aufstockung	0	0	0	0
VWZ 5 - Projekte	10.000	3.000	156.000	169.000
Vorwegabzug - Freiwillige Feuerwehr	700	0	0	700

Bedarfszuweisungen nach Gemeinden Bezirk Neusiedl am See	2021	2022	2023	2021 - 2023
	[Euro]			
<b>Parndorf</b>	<b>343.678</b>	<b>462.973</b>	<b>376.478</b>	<b>1.183.129</b>
VWZ 1 - Radwege	0	47.349	0	47.349
VWZ 2 - Stärkungsmodell	0	0	0	0
VWZ 4 - Finanzkraftausgleich	0	0	0	0
VWZ 5 - 5 Säulenmodell	183.449	184.938	186.895	555.281
VWZ 5 - Aufstockung	21.529	20.040	18.083	59.652
VWZ 5 - Projekte	95.000	105.000	55.000	255.000
Vorwegabzug - Freiwillige Feuerwehr		105.646	101.000	206.646
Vorwegabzug - Kindergartenbau	43.700		15.500	59.200
<b>Podersdorf am See</b>	<b>149.349</b>	<b>274.349</b>	<b>261.849</b>	<b>685.548</b>
VWZ 1 - Radwege	0	90.000	0	90.000
VWZ 2 - Stärkungsmodell	2.389	6.385	0	8.774
VWZ 4 - Finanzkraftausgleich	0	0	0	0
VWZ 5 - 5 Säulenmodell	103.229	108.156	112.885	324.269
VWZ 5 - Aufstockung	33.732	24.808	26.465	85.005
VWZ 5 - Projekte	10.000	45.000	35.000	90.000
Vorwegabzug - Freiwillige Feuerwehr	0	0	87.500	87.500
<b>Potzneusiedl</b>	<b>102.691</b>	<b>108.851</b>	<b>304.836</b>	<b>516.378</b>
VWZ 1 - Interkommunale Zusammenarbeit	2.304	2.342	2.381	7.027
VWZ 2 - Stärkungsmodell	14.563	17.971	17.656	50.190
VWZ 4 - Finanzkraftausgleich	9.472	8.711	8.412	26.595
VWZ 5 - 5 Säulenmodell	56.834	59.827	61.386	178.046
VWZ 5 - Aufstockung	1.019	0	0	1.019
VWZ 5 - Projekte	18.500	20.000	215.000	253.500
<b>Sankt Andrä am Zicksee</b>	<b>178.223</b>	<b>187.540</b>	<b>206.273</b>	<b>572.036</b>
VWZ 2 - Stärkungsmodell	13.424	23.218	17.207	53.849
VWZ 4 - Finanzkraftausgleich	0	0	0	0
VWZ 5 - 5 Säulenmodell	88.928	100.872	93.503	283.303
VWZ 5 - Aufstockung	10.871	0	2.513	13.384
VWZ 5 - Projekte	20.000	60.000	89.500	169.500
Vorwegabzug - Freiwillige Feuerwehr	0	3.450	3.550	7.000
Vorwegabzug - Kindergartenbau	45.000	0	0	45.000
<b>Tadten</b>	<b>151.972</b>	<b>148.603</b>	<b>171.098</b>	<b>471.672</b>
VWZ 2 - Stärkungsmodell	47.879	53.542	53.013	154.434
VWZ 4 - Finanzkraftausgleich	6.583	4.759	4.250	15.592
VWZ 5 - 5 Säulenmodell	87.509	87.302	81.625	256.436
VWZ 5 - Aufstockung	0	0	0	0
VWZ 5 - Projekte	10.000	3.000	27.500	40.500
Vorwegabzug - Freiwillige Feuerwehr	0	0	4.710	4.710
<b>Wallern im Burgenland</b>	<b>192.806</b>	<b>251.480</b>	<b>194.227</b>	<b>638.513</b>
VWZ 2 - Stärkungsmodell	46.479	54.114	56.889	157.482
VWZ 4 - Finanzkraftausgleich	0	0	0	0
VWZ 5 - 5 Säulenmodell	86.667	87.447	83.338	257.452
VWZ 5 - Aufstockung	0	0	0	0
VWZ 5 - Projekte	57.500	108.000	54.000	219.500
Vorwegabzug - Freiwillige Feuerwehr	2.160	1.920	0	4.080

Bedarfszuweisungen nach Gemeinden Bezirk Neusiedl am See	2021	2022	2023	2021 - 2023
	[Euro]			
<b>Weiden am See</b>	<b>162.982</b>	<b>177.982</b>	<b>197.982</b>	<b>538.947</b>
VWZ 2 - Stärkungsmodell	1.626	2.624	1.616	5.866
VWZ 4 - Finanzkraftausgleich	44	0	0	44
VWZ 5 - 5 Säulenmodell	101.559	102.745	101.100	305.404
VWZ 5 - Aufstockung	44.753	42.613	45.266	132.632
VWZ 5 - Projekte	15.000	30.000	50.000	95.000
<b>Winden am See</b>	<b>224.441</b>	<b>321.544</b>	<b>303.624</b>	<b>849.609</b>
VWZ 2 - Stärkungsmodell	31.326	36.988	40.384	108.698
VWZ 4 - Finanzkraftausgleich	17.697	16.612	16.565	50.874
VWZ 5 - 5 Säulenmodell	88.919	92.385	96.674	277.978
VWZ 5 - Aufstockung	0	0	0	0
VWZ 5 - Projekte	86.500	173.000	150.000	409.500
Vorwegabzug - Freiwillige Feuerwehr		2.560		2.560
<b>Zurndorf</b>	<b>234.614</b>	<b>607.454</b>	<b>287.114</b>	<b>1.129.183</b>
VWZ 2 - Stärkungsmodell	24.119	28.749	17.231	70.099
VWZ 4 - Finanzkraftausgleich	7.298	10.023	9.239	26.559
VWZ 5 - 5 Säulenmodell	97.601	97.558	97.240	292.399
VWZ 5 - Aufstockung	25.096	17.785	30.406	73.286
VWZ 5 - Projekte	80.500	92.500	133.000	306.000
Vorwegabzug - Freiwillige Feuerwehr	0	360.840	0	360.840
<b>Gesamtergebnis</b>	<b>5.723.933</b>	<b>8.138.839</b>	<b>7.279.008</b>	<b>21.141.779</b>

## Anlage 5: Bedarfszuweisungen, Gemeinden – Bezirk Eisenstadt-Umgebung

Bedarfszuweisungen nach Gemeinden Bezirk Eisenstadt-Umgebung	2021	2022	2023	2021 - 2023
	[Euro]			
<b>Breitenbrunn</b>	<b>240.462</b>	<b>223.162</b>	<b>260.240</b>	<b>723.864</b>
VWZ 2 - Stärkungsmodell	16.498	23.590	29.205	69.293
VWZ 4 - Finanzkraftausgleich	0	0	0	0
VWZ 5 - 5 Säulenmodell	92.520	92.100	93.535	278.155
VWZ 5 - Aufstockung	21.644	14.972	0	36.616
VWZ 5 - Projekte	105.000	92.500	87.500	285.000
Vorwegabzug - Freiwillige Feuerwehr	4.800	0	50.000	54.800
<b>Donnerskirchen</b>	<b>156.325</b>	<b>134.285</b>	<b>132.635</b>	<b>423.246</b>
VWZ 2 - Stärkungsmodell	11.653	14.544	11.908	38.105
VWZ 4 - Finanzkraftausgleich	6.659	6.524	5.685	18.868
VWZ 5 - 5 Säulenmodell	96.291	89.516	88.632	274.440
VWZ 5 - Aufstockung	16.023	20.041	24.400	60.464
VWZ 5 - Projekte	25.000	0	0	25.000
Vorwegabzug - Freiwillige Feuerwehr	700	3.660	2.010	6.370
<b>Eisenstadt</b>	<b>501.559</b>	<b>506.339</b>	<b>671.082</b>	<b>1.678.981</b>
VWZ 1 - Interkommunale Zusammenarbeit	5.000	5.000	5.000	15.000
VWZ 1 - Radwege		110.000	11.823	121.823
VWZ 2 - Stärkungsmodell	0	0	0	0
VWZ 4 - Finanzkraftausgleich	0	0	0	0
VWZ 5 - 5 Säulenmodell	272.205	271.375	272.285	815.865
VWZ 5 - Aufstockung	86.634	87.464	86.554	260.652
VWZ 5 - Projekte	95.000	32.500	268.000	395.500
Vorwegabzug - Freiwillige Feuerwehr	42.720	0	27.420	70.140
<b>Großhöflein</b>	<b>172.343</b>	<b>219.343</b>	<b>150.563</b>	<b>542.250</b>
VWZ 1 - Radwege	0	85.000	0	85.000
VWZ 2 - Stärkungsmodell	0	0	0	0
VWZ 4 - Finanzkraftausgleich	1.548	65	638	2.251
VWZ 5 - 5 Säulenmodell	98.812	98.280	99.904	296.996
VWZ 5 - Aufstockung	28.484	30.498	28.301	87.283
VWZ 5 - Projekte	43.500	5.500	14.000	63.000
Vorwegabzug - Freiwillige Feuerwehr	0	0	7.720	7.720
<b>Hornstein</b>	<b>169.487</b>	<b>328.227</b>	<b>386.279</b>	<b>883.994</b>
VWZ 1 - Interkommunale Zusammenarbeit	5.000	5.000	5.000	15.000
VWZ 2 - Stärkungsmodell	0	0	0	0
VWZ 4 - Finanzkraftausgleich	0	0	0	0
VWZ 5 - 5 Säulenmodell	122.370	123.961	126.965	373.295
VWZ 5 - Aufstockung	40.258	38.666	35.662	114.586
VWZ 5 - Projekte	0	12.500	23.000	35.500
Vorwegabzug - Freiwillige Feuerwehr	1.860	0	56.952	58.812
Vorwegabzug - Schulbau	0	148.100	138.700	286.800

Bedarfszuweisungen nach Gemeinden Bezirk Eisenstadt-Umgebung	2021	2022	2023	2021 - 2023
	[Euro]			
<b>Klingensbach</b>	<b>207.623</b>	<b>210.427</b>	<b>294.157</b>	<b>712.207</b>
VWZ 1 - Radwege	0	0	85.000	85.000
VWZ 2 - Stärkungsmodell	32.075	32.370	28.377	92.822
VWZ 4 - Finanzkraftausgleich	13.727	14.579	14.632	42.938
VWZ 5 - 5 Säulenmodell	84.421	83.478	84.118	252.016
VWZ 5 - Aufstockung	0	0	0	0
VWZ 5 - Projekte	75.000	80.000	81.000	236.000
Vorwegabzug - Freiwillige Feuerwehr	2.400	0	1.030	3.430
<b>Leithaprodersdorf</b>	<b>147.681</b>	<b>160.783</b>	<b>236.030</b>	<b>544.493</b>
VWZ 2 - Stärkungsmodell	16.672	24.984	33.849	75.506
VWZ 4 - Finanzkraftausgleich	7.039	7.811	8.457	23.307
VWZ 5 - 5 Säulenmodell	83.469	83.987	85.024	252.480
VWZ 5 - Aufstockung	0	0	0	0
VWZ 5 - Projekte	39.000	42.500	45.000	126.500
Vorwegabzug - Freiwillige Feuerwehr	1.500	1.500	63.700	66.700
<b>Loretto</b>	<b>109.291</b>	<b>124.474</b>	<b>124.197</b>	<b>357.962</b>
VWZ 2 - Stärkungsmodell	37.800	43.306	42.285	123.391
VWZ 4 - Finanzkraftausgleich	15.599	15.818	16.938	48.355
VWZ 5 - 5 Säulenmodell	55.191	55.350	54.975	165.516
VWZ 5 - Aufstockung	0	0	0	0
VWZ 5 - Projekte	0	10.000	10.000	20.000
Vorwegabzug - Freiwillige Feuerwehr	700	0	0	700
<b>Mörbisch am See</b>	<b>185.496</b>	<b>243.727</b>	<b>238.017</b>	<b>667.240</b>
VWZ 2 - Stärkungsmodell	49.080	76.764	64.144	189.988
VWZ 4 - Finanzkraftausgleich	2.430	2.850	2.871	8.151
VWZ 5 - 5 Säulenmodell	102.964	101.813	101.842	306.619
VWZ 5 - Aufstockung	0	0	0	0
VWZ 5 - Projekte	14.000	62.300	65.500	141.800
Vorwegabzug - Freiwillige Feuerwehr	700	0	3.660	4.360
Vorwegabzug - Schulbau	16.322	0	0	16.322
<b>Müllendorf</b>	<b>169.987</b>	<b>298.163</b>	<b>228.772</b>	<b>696.922</b>
VWZ 1 - Radwege	0	62.500	65.500	128.000
VWZ 2 - Stärkungsmodell	8.121	0	0	8.121
VWZ 4 - Finanzkraftausgleich	0	0	0	0
VWZ 5 - 5 Säulenmodell	111.866	108.993	107.852	328.711
VWZ 5 - Aufstockung	0	0	0	0
VWZ 5 - Projekte	50.000	120.000	55.000	225.000
Vorwegabzug - Freiwillige Feuerwehr	0	6.670	420	7.090
<b>Neufeld an der Leitha</b>	<b>277.672</b>	<b>287.672</b>	<b>262.672</b>	<b>828.017</b>
VWZ 2 - Stärkungsmodell	9.071	14.100	15.278	38.449
VWZ 4 - Finanzkraftausgleich	5.482	7.691	9.277	22.450
VWZ 5 - 5 Säulenmodell	132.000	139.400	140.500	411.900
VWZ 5 - Aufstockung	41.119	26.481	22.618	90.218
VWZ 5 - Projekte	90.000	100.000	75.000	265.000

Bedarfszuweisungen nach Gemeinden Bezirk Eisenstadt-Umgebung	2021	2022	2023	2021 - 2023
	[Euro]			
<b>Oggau am Neusiedler See</b>	<b>322.891</b>	<b>413.307</b>	<b>277.185</b>	<b>1.013.383</b>
VWZ 1 - Radwege	0	63.500	0	63.500
VWZ 2 - Stärkungsmodell	60.297	77.065	88.654	226.016
VWZ 4 - Finanzkraftausgleich	17.284	16.662	16.532	50.477
VWZ 5 - 5 Säulenmodell	82.530	82.350	82.200	247.080
VWZ 5 - Aufstockung	0	0	0	0
VWZ 5 - Projekte	162.000	159.000	85.000	406.000
Vorwegabzug - Freiwillige Feuerwehr	780	14.730	4.800	20.310
<b>Oslip</b>	<b>125.489</b>	<b>124.174</b>	<b>126.357</b>	<b>376.020</b>
VWZ 2 - Stärkungsmodell	36.763	24.984	26.878	88.625
VWZ 4 - Finanzkraftausgleich	8.386	7.301	6.806	22.492
VWZ 5 - 5 Säulenmodell	79.640	81.889	82.553	244.083
VWZ 5 - Aufstockung	0	0	0	0
VWZ 5 - Projekte	0	10.000	10.000	20.000
Vorwegabzug - Freiwillige Feuerwehr	700	0	120	820
<b>Purbach am Neusiedler See</b>	<b>218.237</b>	<b>305.997</b>	<b>368.137</b>	<b>892.371</b>
VWZ 2 - Stärkungsmodell	10.872	12.285	11.119	34.276
VWZ 4 - Finanzkraftausgleich	5.335	5.661	5.222	16.218
VWZ 5 - 5 Säulenmodell	111.759	111.658	112.242	335.659
VWZ 5 - Aufstockung	40.170	38.534	39.554	118.258
VWZ 5 - Projekte	30.100	135.000	200.000	365.100
Vorwegabzug - Freiwillige Feuerwehr	0	2.860	0	2.860
Vorwegabzug - Schulbau	20.000	0	0	20.000
<b>Rust</b>	<b>362.355</b>	<b>267.815</b>	<b>223.855</b>	<b>854.025</b>
VWZ 2 - Stärkungsmodell	0	0	11.015	11.015
VWZ 4 - Finanzkraftausgleich	0	0	0	0
VWZ 5 - 5 Säulenmodell	113.566	115.479	108.416	337.460
VWZ 5 - Aufstockung	9.789	7.876	3.924	21.590
VWZ 5 - Projekte	239.000	137.000	100.500	476.500
Vorwegabzug - Freiwillige Feuerwehr	0	7.460	0	7.460
<b>Sankt Margarethen im Burgenland</b>	<b>287.280</b>	<b>191.330</b>	<b>233.080</b>	<b>711.689</b>
VWZ 2 - Stärkungsmodell	28.622	33.370	19.176	81.168
VWZ 4 - Finanzkraftausgleich	0	0	0	0
VWZ 5 - 5 Säulenmodell	103.751	104.912	104.537	313.200
VWZ 5 - Aufstockung	18.957	13.047	27.617	59.621
VWZ 5 - Projekte	132.500	40.000	81.750	254.250
Vorwegabzug - Freiwillige Feuerwehr	3.450	0	0	3.450
<b>Schützen am Gebirge</b>	<b>152.758</b>	<b>168.061</b>	<b>169.913</b>	<b>490.733</b>
VWZ 2 - Stärkungsmodell	39.262	27.182	38.870	105.313
VWZ 4 - Finanzkraftausgleich	13.955	12.157	11.221	37.333
VWZ 5 - 5 Säulenmodell	78.041	78.249	78.643	234.933
VWZ 5 - Aufstockung	0	2.723	0	2.723
VWZ 5 - Projekte	21.500	46.500	40.000	108.000
Vorwegabzug - Freiwillige Feuerwehr	0	1.250	1.180	2.430

Bedarfszuweisungen nach Gemeinden Bezirk Eisenstadt-Umgebung	2021	2022	2023	2021 - 2023
	[Euro]			
<b>Siegendorf</b>	<b>479.871</b>	<b>557.501</b>	<b>598.321</b>	<b>1.635.694</b>
VWZ 2 - Stärkungsmodell	0	0	0	0
VWZ 4 - Finanzkraftausgleich	0	0	0	0
VWZ 5 - 5 Säulenmodell	120.322	120.977	123.287	364.585
VWZ 5 - Aufstockung	43.129	42.475	40.165	125.769
VWZ 5 - Projekte	315.500	393.000	405.000	1.113.500
Vorwegabzug - Freiwillige Feuerwehr	920	1.050	29.870	31.840
<b>Steinbrunn</b>	<b>156.229</b>	<b>201.229</b>	<b>210.856</b>	<b>568.315</b>
VWZ 2 - Stärkungsmodell	17.355	25.032	25.099	67.486
VWZ 4 - Finanzkraftausgleich	4.805	7.874	9.958	22.637
VWZ 5 - 5 Säulenmodell	110.760	114.460	115.800	341.020
VWZ 5 - Aufstockung	23.309	8.863	0	32.172
VWZ 5 - Projekte	0	45.000	60.000	105.000
<b>Stotzing</b>	<b>135.620</b>	<b>152.849</b>	<b>172.079</b>	<b>460.548</b>
VWZ 2 - Stärkungsmodell	48.284	60.190	64.773	173.248
VWZ 4 - Finanzkraftausgleich	21.805	21.874	22.482	66.161
VWZ 5 - 5 Säulenmodell	65.530	65.785	66.124	197.439
VWZ 5 - Aufstockung	0	0	0	0
VWZ 5 - Projekte	0	5.000	15.000	20.000
Vorwegabzug - Freiwillige Feuerwehr	0	0	3.700	3.700
<b>Trausdorf an der Wulka</b>	<b>250.060</b>	<b>387.240</b>	<b>238.658</b>	<b>875.959</b>
VWZ 1 - Radwege	0	100.500	0	100.500
VWZ 2 - Stärkungsmodell	27.538	33.652	36.865	98.055
VWZ 4 - Finanzkraftausgleich	14.767	14.188	14.363	43.318
VWZ 5 - 5 Säulenmodell	94.764	91.629	91.560	277.953
VWZ 5 - Aufstockung	4.191	1.791	0	5.983
VWZ 5 - Projekte	105.500	117.500	95.500	318.500
Vorwegabzug - Freiwillige Feuerwehr	3.300	27.980	370	31.650
<b>Wimpassing an der Leitha</b>	<b>343.927</b>	<b>208.778</b>	<b>324.618</b>	<b>877.323</b>
VWZ 2 - Stärkungsmodell	10.873	18.372	18.473	47.718
VWZ 4 - Finanzkraftausgleich	8.430	9.076	9.182	26.688
VWZ 5 - 5 Säulenmodell	95.525	96.329	96.962	288.816
VWZ 5 - Aufstockung	0	0	0	0
VWZ 5 - Projekte	74.500	85.000	200.000	359.500
Vorwegabzug - Kindergartenbau	154.600	0	0	154.600
<b>Wulkaprodersdorf</b>	<b>198.553</b>	<b>161.053</b>	<b>168.083</b>	<b>527.689</b>
VWZ 2 - Stärkungsmodell	0	0	7.075	7.075
VWZ 4 - Finanzkraftausgleich	0	0	0	0
VWZ 5 - 5 Säulenmodell	105.285	96.402	90.183	291.870
VWZ 5 - Aufstockung	27.267	36.151	35.295	98.713
VWZ 5 - Projekte	66.000	28.500	33.000	127.500
Vorwegabzug - Freiwillige Feuerwehr	0	0	2.530	2.530



Bedarfszuweisungen nach Gemeinden Bezirk Eisenstadt-Umgebung	2021	2022	2023	2021 - 2023
	[Euro]			
<b>Zagersdorf</b>	<b>191.564</b>	<b>338.364</b>	<b>489.224</b>	<b>1.019.152</b>
VWZ 2 - Stärkungsmodell	12.830	10.736	9.018	32.585
VWZ 4 - Finanzkraftausgleich	8.643	8.814	8.475	25.933
VWZ 5 - 5 Säulenmodell	75.732	74.534	74.574	224.840
VWZ 5 - Aufstockung	1.659	4.779	6.796	13.234
VWZ 5 - Projekte	92.000	239.500	304.500	636.000
Vorwegabzug - Freiwillige Feuerwehr	700	0	85.860	86.560
<b>Zillingtal</b>	<b>148.216</b>	<b>263.320</b>	<b>248.700</b>	<b>660.235</b>
VWZ 2 - Stärkungsmodell	37.248	47.806	47.781	132.835
VWZ 4 - Finanzkraftausgleich	19.667	19.329	19.313	58.309
VWZ 5 - 5 Säulenmodell	76.500	81.186	79.916	237.602
VWZ 5 - Aufstockung	0	0	0	0
VWZ 5 - Projekte	13.500	65.000	50.000	128.500
Vorwegabzug - Freiwillige Feuerwehr	1.300	50.000	51.690	102.990
<b>Gesamtergebnis</b>	<b>5.710.977</b>	<b>6.477.623</b>	<b>6.833.712</b>	<b>19.022.312</b>

## Anlage 6: Bedarfszuweisungen, Gemeinden – Bezirk Mattersburg

Bedarfszuweisungen nach Gemeinden Bezirk Mattersburg	2021	2022	2023	2021 - 2023
	[Euro]			
<b>Antau</b>	<b>184.260</b>	<b>194.859</b>	<b>269.830</b>	<b>648.949</b>
VWZ 1 - Radwege	0	0	160.000	160.000
VWZ 2 - Stärkungsmodell	9.664	15.543	11.578	36.785
VWZ 4 - Finanzkraftausgleich	0	0	0	0
VWZ 5 - 5 Säulenmodell	65.824	66.817	69.751	202.392
VWZ 5 - Aufstockung	3.772	0	0	3.772
VWZ 5 - Projekte	105.000	112.500	28.500	246.000
<b>Bad Sauerbrunn</b>	<b>236.046</b>	<b>257.446</b>	<b>626.746</b>	<b>1.120.239</b>
VWZ 2 - Stärkungsmodell	0	0	0	0
VWZ 4 - Finanzkraftausgleich	0	0	0	0
VWZ 5 - 5 Säulenmodell	109.344	114.127	122.847	346.318
VWZ 5 - Aufstockung	30.302	25.519	16.800	72.621
VWZ 5 - Projekte	96.400	117.800	487.100	701.300
<b>Baumgarten</b>	<b>165.920</b>	<b>203.099</b>	<b>192.099</b>	<b>561.118</b>
VWZ 2 - Stärkungsmodell	30.472	38.512	44.007	112.991
VWZ 4 - Finanzkraftausgleich	7.663	11.276	12.763	31.702
VWZ 5 - 5 Säulenmodell	68.484	68.711	69.229	206.424
VWZ 5 - Aufstockung	0	0	0	0
VWZ 5 - Projekte	59.300	84.600	65.950	209.850
Vorwegabzug - Freiwillige Feuerwehr	0	0	150	150
<b>Draßburg</b>	<b>215.876</b>	<b>319.776</b>	<b>220.127</b>	<b>755.779</b>
VWZ 2 - Stärkungsmodell	1.823	11.081	20.000	32.904
VWZ 4 - Finanzkraftausgleich	11.605	9.942	7.420	28.966
VWZ 5 - 5 Säulenmodell	83.617	84.197	84.357	252.171
VWZ 5 - Aufstockung	14.931	6.756	0	21.687
VWZ 5 - Projekte	103.900	207.800	108.350	420.050
<b>Forchtenstein</b>	<b>292.400</b>	<b>263.510</b>	<b>241.860</b>	<b>797.769</b>
VWZ 2 - Stärkungsmodell	38.123	35.750	43.384	117.257
VWZ 4 - Finanzkraftausgleich	10.164	9.506	8.429	28.099
VWZ 5 - 5 Säulenmodell	105.320	106.100	106.000	317.420
VWZ 5 - Aufstockung	13.693	15.944	9.487	39.123
VWZ 5 - Projekte	83.500	96.000	72.250	251.750
Vorwegabzug - Freiwillige Feuerwehr	41.600	210	2.310	44.120
<b>Hirm</b>	<b>237.421</b>	<b>248.025</b>	<b>129.725</b>	<b>615.171</b>
VWZ 2 - Stärkungsmodell	2.830	0	0	2.830
VWZ 4 - Finanzkraftausgleich	0	0	0	0
VWZ 5 - 5 Säulenmodell	78.667	76.343	78.507	233.516
VWZ 5 - Aufstockung	0	3.382	1.218	4.600
VWZ 5 - Projekte	155.000	167.500	50.000	372.500
Vorwegabzug - Freiwillige Feuerwehr	925	800	0	1.725

Bedarfszuweisungen nach Gemeinden Bezirk Mattersburg	2021	2022	2023	2021 - 2023
	[Euro]			
<b>Krensdorf</b>	<b>151.486</b>	<b>178.346</b>	<b>182.178</b>	<b>512.010</b>
VWZ 2 - Stärkungsmodell	47.457	53.089	63.066	163.613
VWZ 4 - Finanzkraftausgleich	19.645	21.183	21.899	62.727
VWZ 5 - 5 Säulenmodell	64.383	66.274	67.213	197.870
VWZ 5 - Aufstockung	0	0	0	0
VWZ 5 - Projekte	20.000	37.000	30.000	87.000
Vorwegabzug - Freiwillige Feuerwehr	0	800	0	800
<b>Loipersbach im Burgenland</b>	<b>171.804</b>	<b>238.261</b>	<b>218.400</b>	<b>628.465</b>
VWZ 2 - Stärkungsmodell	49.597	61.159	63.555	174.310
VWZ 4 - Finanzkraftausgleich	13.897	13.329	12.500	39.727
VWZ 5 - 5 Säulenmodell	78.010	77.773	77.615	233.398
VWZ 5 - Aufstockung	0	0	0	0
VWZ 5 - Projekte	28.000	86.000	64.500	178.500
Vorwegabzug - Freiwillige Feuerwehr	2.300	0	230	2.530
<b>Marz</b>	<b>244.943</b>	<b>222.023</b>	<b>204.323</b>	<b>671.290</b>
VWZ 2 - Stärkungsmodell	0	0	1.165	1.165
VWZ 4 - Finanzkraftausgleich	0	0	0	0
VWZ 5 - 5 Säulenmodell	91.520	92.944	95.844	280.309
VWZ 5 - Aufstockung	44.703	43.279	39.214	127.196
VWZ 5 - Projekte	45.400	85.800	68.100	199.300
Vorwegabzug - Freiwillige Feuerwehr	63.320	0	0	63.320
<b>Mattersburg</b>	<b>507.184</b>	<b>601.784</b>	<b>640.235</b>	<b>1.749.203</b>
VWZ 1 - Interkommunale Zusammenarbeit	5.000	5.000	5.000	15.000
VWZ 2 - Stärkungsmodell	0	0	0	0
VWZ 4 - Finanzkraftausgleich	0	0	0	0
VWZ 5 - 5 Säulenmodell	198.465	200.009	201.800	600.274
VWZ 5 - Aufstockung	75.719	74.175	72.384	222.279
VWZ 5 - Projekte	219.000	322.600	262.000	803.600
Vorwegabzug - Freiwillige Feuerwehr	9.000	0	99.051	108.051
<b>Neudörfel</b>	<b>264.949</b>	<b>273.549</b>	<b>359.949</b>	<b>898.447</b>
VWZ 2 - Stärkungsmodell	0	0	0	0
VWZ 4 - Finanzkraftausgleich	0	0	0	0
VWZ 5 - 5 Säulenmodell	157.293	157.816	157.911	473.021
VWZ 5 - Aufstockung	52.656	52.133	52.038	156.826
VWZ 5 - Projekte	55.000	63.600	50.000	168.600
Vorwegabzug - Freiwillige Feuerwehr	0	0	100.000	100.000
<b>Pöttelsdorf</b>	<b>200.797</b>	<b>144.097</b>	<b>163.878</b>	<b>508.772</b>
VWZ 1 - Radwege	0	0	2.558	2.558
VWZ 2 - Stärkungsmodell	0	0	9.045	9.045
VWZ 4 - Finanzkraftausgleich	0	0	0	0
VWZ 5 - 5 Säulenmodell	90.727	93.197	97.975	281.899
VWZ 5 - Aufstockung	0	0	0	0
VWZ 5 - Projekte	106.200	25.900	14.300	146.400
Vorwegabzug - Freiwillige Feuerwehr	3.870	25.000	40.000	68.870

Bedarfszuweisungen nach Gemeinden Bezirk Mattersburg	2021	2022	2023	2021 - 2023
	[Euro]			
<b>Pötttsching</b>	<b>237.659</b>	<b>452.209</b>	<b>443.209</b>	<b>1.133.077</b>
VWZ 2 - Stärkungsmodell	1.831	3.621	0	5.452
VWZ 4 - Finanzkraftausgleich	1.601	2.406	2.521	6.527
VWZ 5 - 5 Säulenmodell	120.101	118.897	118.516	357.513
VWZ 5 - Aufstockung	42.676	41.285	45.173	129.135
VWZ 5 - Projekte	68.000	286.000	277.000	631.000
Vorwegabzug - Freiwillige Feuerwehr	3.450	0	0	3.450
<b>Rohrbach bei Mattersburg</b>	<b>294.395</b>	<b>336.495</b>	<b>272.011</b>	<b>902.901</b>
VWZ 2 - Stärkungsmodell	41.586	55.440	62.096	159.123
VWZ 4 - Finanzkraftausgleich	9.103	10.931	7.940	27.973
VWZ 5 - 5 Säulenmodell	103.656	108.700	108.100	320.456
VWZ 5 - Aufstockung	11.170	-9.556	0	1.614
VWZ 5 - Projekte	122.870	168.240	91.805	382.915
Vorwegabzug - Freiwillige Feuerwehr	6.010	2.740	2.070	10.820
<b>Schattendorf</b>	<b>301.556</b>	<b>437.110</b>	<b>871.330</b>	<b>1.609.996</b>
VWZ 2 - Stärkungsmodell	50.056	63.360	61.023	174.440
VWZ 4 - Finanzkraftausgleich	15.420	15.530	15.197	46.147
VWZ 5 - 5 Säulenmodell	97.080	105.220	105.760	308.060
VWZ 5 - Aufstockung	0	0	0	0
VWZ 5 - Projekte	139.000	253.000	682.250	1.074.250
Vorwegabzug - Freiwillige Feuerwehr	0	0	7.100	7.100
<b>Sieggraben</b>	<b>193.423</b>	<b>279.309</b>	<b>183.279</b>	<b>656.011</b>
VWZ 2 - Stärkungsmodell	24.885	28.933	24.806	78.623
VWZ 4 - Finanzkraftausgleich	5.285	4.791	2.987	13.064
VWZ 5 - 5 Säulenmodell	78.010	84.185	84.537	246.732
VWZ 5 - Aufstockung	243	0	0	243
VWZ 5 - Projekte	85.000	160.000	70.000	315.000
Vorwegabzug - Freiwillige Feuerwehr	0	1.400	950	2.350
<b>Sigleß</b>	<b>207.989</b>	<b>312.087</b>	<b>228.406</b>	<b>748.481</b>
VWZ 2 - Stärkungsmodell	14.114	23.168	29.598	66.880
VWZ 4 - Finanzkraftausgleich	9.743	8.236	8.056	26.035
VWZ 5 - 5 Säulenmodell	78.956	78.632	77.311	234.899
VWZ 5 - Aufstockung	2.176	0	0	2.176
VWZ 5 - Projekte	103.000	201.000	112.000	416.000
Vorwegabzug - Freiwillige Feuerwehr	0	1.050	1.440	2.490
<b>Wiesen</b>	<b>248.351</b>	<b>323.552</b>	<b>220.249</b>	<b>792.153</b>
VWZ 1 - Radwege	0	95.500	0	95.500
VWZ 2 - Stärkungsmodell	60.461	55.315	56.243	172.018
VWZ 4 - Finanzkraftausgleich	13.790	15.298	15.396	44.484
VWZ 5 - 5 Säulenmodell	104.100	103.640	105.160	312.900
VWZ 5 - Aufstockung	0	0	0	0
VWZ 5 - Projekte	70.000	50.000	40.000	160.000
Vorwegabzug - Freiwillige Feuerwehr	0	3.800	3.450	7.250

<b>Bedarfszuweisungen nach Gemeinden Bezirk Mattersburg</b>	<b>2021</b>	<b>2022</b>	<b>2023</b>	<b>2021 - 2023</b>
	[Euro]			
<b>Zemendorf-Stöttera</b>	<b>140.314</b>	<b>143.579</b>	<b>123.866</b>	<b>407.759</b>
VWZ 2 - Stärkungsmodell	31.511	32.355	29.505	93.372
VWZ 4 - Finanzkraftausgleich	5.729	4.783	4.218	14.730
VWZ 5 - 5 Säulenmodell	78.474	79.371	77.992	235.837
VWZ 5 - Aufstockung	0	0	0	0
VWZ 5 - Projekte	20.000	25.000	10.000	55.000
Vorwegabzug - Freiwillige Feuerwehr	4.600	2.070	2.150	8.820
<b>Gesamtergebnis</b>	<b>4.496.774</b>	<b>5.429.116</b>	<b>5.791.700</b>	<b>15.717.589</b>

## Anlage 7: Bedarfszuweisungen, Gemeinden – Bezirk Oberpullendorf

Bedarfszuweisungen nach Gemeinden Bezirk Oberpullendorf	2021	2022	2023	2021 - 2023
	[Euro]			
<b>Deutschkreutz</b>	<b>263.186</b>	<b>211.616</b>	<b>238.326</b>	<b>713.128</b>
VWZ 1 - Interkommunale Zusammenarbeit	5.000	5.000	5.000	15.000
VWZ 2 - Stärkungsmodell	27.058	13.696	4.790	45.544
VWZ 4 - Finanzkraftausgleich	1.947	1.072	539	3.558
VWZ 5 - 5 Säulenmodell	123.719	124.184	125.638	373.542
VWZ 5 - Aufstockung	30.042	43.813	51.799	125.654
VWZ 5 - Projekte	15.000	23.500	50.000	88.500
Vorwegabzug - Freiwillige Feuerwehr	60.420	350	560	61.330
<b>Draßmarkt</b>	<b>230.922</b>	<b>166.344</b>	<b>219.208</b>	<b>616.474</b>
VWZ 2 - Stärkungsmodell	22.241	30.890	39.621	92.753
VWZ 4 - Finanzkraftausgleich	5.606	5.440	5.061	16.108
VWZ 5 - 5 Säulenmodell	97.724	94.313	91.987	284.025
VWZ 5 - Aufstockung	0	0	0	0
VWZ 5 - Projekte	105.000	35.000	50.000	190.000
Vorwegabzug - Freiwillige Feuerwehr	350	700	32.539	33.589
<b>Frankenau- Unterpullendorf</b>	<b>234.358</b>	<b>280.504</b>	<b>302.875</b>	<b>817.737</b>
VWZ 2 - Stärkungsmodell	73.042	95.505	92.899	261.445
VWZ 4 - Finanzkraftausgleich	15.701	15.523	15.603	46.827
VWZ 5 - 5 Säulenmodell	84.635	84.656	85.423	254.715
VWZ 5 - Aufstockung	0	0	0	0
VWZ 5 - Projekte	4.500	20.000	102.000	126.500
Vorwegabzug - Freiwillige Feuerwehr	56.480	64.820	6.950	128.250
<b>Großwarasdorf</b>	<b>180.255</b>	<b>232.904</b>	<b>235.117</b>	<b>648.275</b>
VWZ 2 - Stärkungsmodell	70.073	78.051	76.974	225.098
VWZ 4 - Finanzkraftausgleich	12.446	12.604	12.446	37.496
VWZ 5 - 5 Säulenmodell	95.236	95.248	95.367	285.851
VWZ 5 - Aufstockung	0	0	0	0
VWZ 5 - Projekte	2.500	20.000	44.500	67.000
Vorwegabzug - Freiwillige Feuerwehr	0	27.000	5.830	32.830
<b>Horitschon</b>	<b>155.447</b>	<b>218.087</b>	<b>361.195</b>	<b>734.728</b>
VWZ 1 - Radwege	0	18.000	4.500	22.500
VWZ 2 - Stärkungsmodell	23.111	34.134	44.225	101.470
VWZ 4 - Finanzkraftausgleich	0	0	0	0
VWZ 5 - 5 Säulenmodell	93.807	93.273	93.830	280.910
VWZ 5 - Aufstockung	14.368	3.880	0	18.248
VWZ 5 - Projekte	23.000	68.800	137.000	228.800
Vorwegabzug - Freiwillige Feuerwehr	1.160	0	81.640	82.800
<b>Kaisersdorf</b>	<b>182.333</b>	<b>213.644</b>	<b>249.127</b>	<b>645.104</b>
VWZ 2 - Stärkungsmodell	46.634	62.049	71.577	180.260
VWZ 4 - Finanzkraftausgleich	19.952	19.510	19.004	58.466
VWZ 5 - 5 Säulenmodell	65.747	66.085	64.546	196.378
VWZ 5 - Aufstockung	0	0	0	0
VWZ 5 - Projekte	50.000	65.000	93.000	208.000
Vorwegabzug - Freiwillige Feuerwehr	0	1.000	1.000	2.000

Bedarfszuweisungen nach Gemeinden Bezirk Oberpullendorf	2021	2022	2023	2021 - 2023
	[Euro]			
<b>Kobersdorf</b>	<b>208.435</b>	<b>255.466</b>	<b>222.778</b>	<b>686.680</b>
VWZ 2 - Stärkungsmodell	35.237	41.386	50.354	126.978
VWZ 4 - Finanzkraftausgleich	8.405	8.309	8.591	25.305
VWZ 5 - 5 Säulenmodell	113.953	109.921	107.733	331.607
VWZ 5 - Aufstockung	0	0	0	0
VWZ 5 - Projekte	50.000	69.000	55.000	174.000
Vorwegabzug - Freiwillige Feuerwehr	840	26.850	1.100	28.790
<b>Lackenbach</b>	<b>200.529</b>	<b>239.823</b>	<b>285.736</b>	<b>726.088</b>
VWZ 2 - Stärkungsmodell	17.734	28.144	45.858	91.736
VWZ 4 - Finanzkraftausgleich	11.934	13.191	11.956	37.081
VWZ 5 - 5 Säulenmodell	76.930	77.089	77.232	231.251
VWZ 5 - Aufstockung	6.401	0	0	6.401
VWZ 5 - Projekte	85.000	120.000	150.000	355.000
Vorwegabzug - Freiwillige Feuerwehr	2.530	1.400	690	4.620
<b>Lackendorf</b>	<b>193.037</b>	<b>224.505</b>	<b>388.836</b>	<b>806.378</b>
VWZ 1 - Interkommunale Zusammenarbeit	2.270	2.208	2.257	6.735
VWZ 1 - Radwege	0	0	170.500	170.500
VWZ 2 - Stärkungsmodell	41.746	42.512	45.516	129.774
VWZ 4 - Finanzkraftausgleich	13.285	12.830	12.803	38.918
VWZ 5 - 5 Säulenmodell	64.226	61.955	62.530	188.711
VWZ 5 - Aufstockung	0	0	0	0
VWZ 5 - Projekte	70.000	105.000	95.000	270.000
Vorwegabzug - Freiwillige Feuerwehr	1.510	0	230	1.740
<b>Lockenhaus</b>	<b>235.116</b>	<b>328.109</b>	<b>267.296</b>	<b>830.521</b>
VWZ 2 - Stärkungsmodell	7.680	16.930	8.764	33.374
VWZ 4 - Finanzkraftausgleich	0	0	0	0
VWZ 5 - 5 Säulenmodell	126.664	127.239	126.320	380.222
VWZ 5 - Aufstockung	7.382	0	6.642	14.025
VWZ 5 - Projekte	63.000	135.000	120.000	318.000
Vorwegabzug - Freiwillige Feuerwehr	30.390	48.940	5.570	84.900
<b>Lutzmannsburg</b>	<b>157.580</b>	<b>258.012</b>	<b>281.798</b>	<b>697.391</b>
VWZ 2 - Stärkungsmodell	24.434	47.103	37.470	109.007
VWZ 4 - Finanzkraftausgleich	0	0	0	0
VWZ 5 - 5 Säulenmodell	88.946	90.909	88.558	268.414
VWZ 5 - Aufstockung	0	0	0	0
VWZ 5 - Projekte	41.000	90.000	125.000	256.000
Vorwegabzug - Freiwillige Feuerwehr	3.200	30.000	30.770	63.970
<b>Mannersdorf an der Rabnitz</b>	<b>232.831</b>	<b>254.461</b>	<b>231.790</b>	<b>719.082</b>
VWZ 1 - Interkommunale Zusammenarbeit	6.813	6.785	6.744	20.342
VWZ 2 - Stärkungsmodell	49.359	57.791	79.061	186.211
VWZ 4 - Finanzkraftausgleich	16.583	15.956	16.441	48.980
VWZ 5 - 5 Säulenmodell	108.416	107.429	108.044	323.889
VWZ 5 - Aufstockung	0	0	0	0
VWZ 5 - Projekte	40.000	53.000	20.000	113.000
Vorwegabzug - Freiwillige Feuerwehr	11.660	13.500	1.500	26.660

Bedarfszuweisungen nach Gemeinden Bezirk Oberpullendorf	2021	2022	2023	2021 - 2023
	[Euro]			
<b>Markt Sankt Martin</b>	<b>204.527</b>	<b>199.827</b>	<b>202.077</b>	<b>606.431</b>
VWZ 2 - Stärkungsmodell	0	0	0	0
VWZ 4 - Finanzkraftausgleich	0	0	0	0
VWZ 5 - 5 Säulenmodell	80.244	81.596	83.474	245.314
VWZ 5 - Aufstockung	24.283	22.931	21.053	68.268
VWZ 5 - Projekte	100.000	95.000	95.000	290.000
Vorwegabzug - Freiwillige Feuerwehr	0	300	2.550	2.850
<b>Neckenmarkt</b>	<b>231.471</b>	<b>226.821</b>	<b>488.221</b>	<b>946.513</b>
VWZ 1 - Radwege	0	0	232.500	232.500
VWZ 2 - Stärkungsmodell	21.698	34.258	40.988	96.944
VWZ 4 - Finanzkraftausgleich	1.297	883	1.614	3.794
VWZ 5 - 5 Säulenmodell	87.616	88.589	89.340	265.544
VWZ 5 - Aufstockung	19.010	5.891	0	24.901
VWZ 5 - Projekte	10.000	94.500	122.000	226.500
Vorwegabzug - Freiwillige Feuerwehr	91.850	2.700	1.780	96.330
<b>Neutal</b>	<b>276.178</b>	<b>435.066</b>	<b>657.236</b>	<b>1.368.480</b>
VWZ 2 - Stärkungsmodell	2.609	0	8.483	11.092
VWZ 4 - Finanzkraftausgleich	0	0	0	0
VWZ 5 - 5 Säulenmodell	123.569	125.066	128.753	377.389
VWZ 5 - Aufstockung	0	0	0	0
VWZ 5 - Projekte	150.000	200.000	520.000	870.000
Vorwegabzug - Freiwillige Feuerwehr	0	110.000	0	110.000
<b>Nikitsch</b>	<b>227.623</b>	<b>345.329</b>	<b>280.763</b>	<b>853.714</b>
VWZ 2 - Stärkungsmodell	52.378	52.910	60.081	165.369
VWZ 4 - Finanzkraftausgleich	14.642	14.977	14.405	44.024
VWZ 5 - 5 Säulenmodell	100.603	101.051	98.777	300.431
VWZ 5 - Aufstockung	0	0	0	0
VWZ 5 - Projekte	60.000	130.000	107.500	297.500
Vorwegabzug - Freiwillige Feuerwehr	0	46.390	0	46.390
<b>Oberloisdorf</b>	<b>138.423</b>	<b>145.103</b>	<b>197.859</b>	<b>481.384</b>
VWZ 1 - Interkommunale Zusammenarbeit	3.020	3.024	2.989	9.033
VWZ 2 - Stärkungsmodell	42.842	49.894	52.815	145.551
VWZ 4 - Finanzkraftausgleich	16.955	15.605	17.441	50.000
VWZ 5 - 5 Säulenmodell	72.146	70.580	69.584	212.310
VWZ 5 - Aufstockung	0	0	0	0
VWZ 5 - Projekte	3.000	6.000	52.600	61.600
Vorwegabzug - Freiwillige Feuerwehr	460	0	2.430	2.890
<b>Oberpullendorf</b>	<b>370.838</b>	<b>363.408</b>	<b>366.268</b>	<b>1.100.515</b>
VWZ 1 - Interkommunale Zusammenarbeit	5.000	5.000	5.000	15.000
VWZ 2 - Stärkungsmodell	0	0	0	0
VWZ 4 - Finanzkraftausgleich	0	0	0	0
VWZ 5 - 5 Säulenmodell	156.037	153.365	152.208	461.610
VWZ 5 - Aufstockung	17.871	20.544	21.700	60.116
VWZ 5 - Projekte	60.000	180.000	184.500	424.500
Vorwegabzug - Freiwillige Feuerwehr	131.930	4.500	2.860	139.290



Bedarfszuweisungen nach Gemeinden Bezirk Oberpullendorf	2021	2022	2023	2021 - 2023
	[Euro]			
<b>Pilgersdorf</b>	<b>233.034</b>	<b>211.088</b>	<b>241.670</b>	<b>685.792</b>
VWZ 2 - Stärkungsmodell	50.658	71.918	76.600	199.176
VWZ 4 - Finanzkraftausgleich	16.587	16.772	17.011	50.370
VWZ 5 - 5 Säulenmodell	120.929	118.608	118.739	358.276
VWZ 5 - Aufstockung	0	0	0	0
VWZ 5 - Projekte	40.000	2.000	20.000	62.000
Vorwegabzug - Freiwillige Feuerwehr	4.860	1.790	9.320	15.970
<b>Piringsdorf</b>	<b>209.952</b>	<b>233.884</b>	<b>249.865</b>	<b>693.701</b>
VWZ 2 - Stärkungsmodell	40.746	60.050	67.889	168.686
VWZ 4 - Finanzkraftausgleich	16.714	14.600	14.680	45.995
VWZ 5 - 5 Säulenmodell	72.031	69.134	66.795	207.960
VWZ 5 - Aufstockung	0	0	0	0
VWZ 5 - Projekte	80.000	90.000	73.000	243.000
Vorwegabzug - Freiwillige Feuerwehr	460	100	27.500	28.060
<b>Raiding</b>	<b>112.927</b>	<b>153.153</b>	<b>513.065</b>	<b>779.144</b>
VWZ 1 - Radwege			352.500	352.500
VWZ 2 - Stärkungsmodell	4.781	30.894	36.224	71.900
VWZ 4 - Finanzkraftausgleich	5.246	7.585	13.880	26.711
VWZ 5 - 5 Säulenmodell	69.039	69.673	73.460	212.173
VWZ 5 - Aufstockung	7.861	0	0	7.861
VWZ 5 - Projekte	26.000	45.000	22.000	93.000
Vorwegabzug - Freiwillige Feuerwehr	0	0	15.000	15.000
<b>Ritzing</b>	<b>162.796</b>	<b>183.208</b>	<b>231.854</b>	<b>577.858</b>
VWZ 2 - Stärkungsmodell	38.095	46.227	51.914	136.235
VWZ 4 - Finanzkraftausgleich	11.850	10.203	11.013	33.067
VWZ 5 - 5 Säulenmodell	71.011	71.278	73.544	215.833
VWZ 5 - Aufstockung	0	0	0	0
VWZ 5 - Projekte	40.000	55.500	70.000	165.500
Vorwegabzug - Freiwillige Feuerwehr	1.840	0	25.383	27.223
<b>Steinberg-Dörfel</b>	<b>174.942</b>	<b>298.122</b>	<b>249.989</b>	<b>723.053</b>
VWZ 1 - Radwege	0	112.000	0	112.000
VWZ 2 - Stärkungsmodell	10.546	11.658	20.866	43.069
VWZ 4 - Finanzkraftausgleich	0	0	0	0
VWZ 5 - 5 Säulenmodell	88.109	88.753	89.123	265.984
VWZ 5 - Aufstockung	6.288	4.532	0	10.820
VWZ 5 - Projekte	50.000	80.000	140.000	270.000
Vorwegabzug - Freiwillige Feuerwehr	20.000	1.180	0	21.180
<b>Stoob</b>	<b>153.514</b>	<b>328.459</b>	<b>234.375</b>	<b>716.349</b>
VWZ 1 - Radwege	0	0	25.586	25.586
VWZ 2 - Stärkungsmodell	28.622	48.841	44.506	121.970
VWZ 4 - Finanzkraftausgleich	0	0	0	0
VWZ 5 - 5 Säulenmodell	94.432	93.698	93.323	281.453
VWZ 5 - Aufstockung	0	0	0	0
VWZ 5 - Projekte	30.000	60.000	70.000	160.000
Vorwegabzug - Freiwillige Feuerwehr	460	125.920	960	127.340

Bedarfszuweisungen nach Gemeinden Bezirk Oberpullendorf	2021	2022	2023	2021 - 2023
	[Euro]			
<b>Unterafrauenhaid</b>	<b>211.272</b>	<b>235.048</b>	<b>213.835</b>	<b>660.156</b>
VWZ 1 - Interkommunale Zusammenarbeit	2.452	2.433	2.427	7.312
VWZ 1 - Radwege	0	0	18.500	18.500
VWZ 2 - Stärkungsmodell	33.768	33.776	42.368	109.912
VWZ 4 - Finanzkraftausgleich	9.739	9.263	7.517	26.518
VWZ 5 - 5 Säulenmodell	65.312	64.376	61.794	191.482
VWZ 5 - Aufstockung	0	0	0	0
VWZ 5 - Projekte	100.000	125.000	80.000	305.000
Vorwegabzug - Freiwillige Feuerwehr	0	200	1.230	1.430
<b>Unterrabnitz- Schwendgraben</b>	<b>98.297</b>	<b>160.739</b>	<b>195.803</b>	<b>454.839</b>
VWZ 2 - Stärkungsmodell	27.531	32.439	33.816	93.786
VWZ 4 - Finanzkraftausgleich	8.157	8.039	7.582	23.777
VWZ 5 - 5 Säulenmodell	60.310	60.261	62.404	182.975
VWZ 5 - Aufstockung	0	0	0	0
VWZ 5 - Projekte	0	60.000	92.000	152.000
Vorwegabzug - Freiwillige Feuerwehr	2.300	0	0	2.300
<b>Weingraben</b>	<b>147.485</b>	<b>194.207</b>	<b>212.463</b>	<b>554.154</b>
VWZ 2 - Stärkungsmodell	46.081	53.950	61.804	161.834
VWZ 4 - Finanzkraftausgleich	14.932	13.780	14.049	42.760
VWZ 5 - 5 Säulenmodell	46.473	46.477	46.610	139.560
VWZ 5 - Aufstockung	0	0	0	0
VWZ 5 - Projekte	40.000	80.000	90.000	210.000
<b>Weppersdorf</b>	<b>281.506</b>	<b>236.506</b>	<b>500.706</b>	<b>1.018.717</b>
VWZ 1 - Radwege	0	0	226.000	226.000
VWZ 2 - Stärkungsmodell	19.804	21.370	5.387	46.561
VWZ 4 - Finanzkraftausgleich	0	0	0	0
VWZ 5 - 5 Säulenmodell	97.110	96.600	97.967	291.677
VWZ 5 - Aufstockung	17.791	16.736	31.352	65.879
VWZ 5 - Projekte	100.000	100.000	140.000	340.000
Vorwegabzug - Freiwillige Feuerwehr	46.800	1.800	0	48.600
<b>Gesamtergebnis</b>	<b>5.708.816</b>	<b>6.833.443</b>	<b>8.320.129</b>	<b>20.862.388</b>

## Anlage 8: Bedarfszuweisungen, Gemeinden – Bezirk Oberwart

Bedarfszuweisungen nach Gemeinden Bezirk Oberwart	2021	2022	2023	2021 - 2023
	[Euro]			
<b>Bad Tatzmannsdorf</b>	<b>242.179</b>	<b>437.365</b>	<b>165.828</b>	<b>845.372</b>
VWZ 1 - Radwege	0	220.000	0	220.000
VWZ 2 - Stärkungsmodell	0	0	0	0
VWZ 4 - Finanzkraftausgleich	0	0	0	0
VWZ 5 - 5 Säulenmodell	124.179	123.765	125.345	373.289
VWZ 5 - Aufstockung	0	0	0	0
VWZ 5 - Projekte	98.000	93.600	5.000	196.600
Vorwegabzug - Freiwillige Feuerwehr	20.000	0	35.483	55.483
<b>Badersdorf</b>	<b>115.492</b>	<b>128.651</b>	<b>145.693</b>	<b>389.836</b>
VWZ 2 - Stärkungsmodell	39.819	52.750	56.525	149.094
VWZ 4 - Finanzkraftausgleich	14.618	14.531	14.715	43.865
VWZ 5 - 5 Säulenmodell	51.054	51.370	54.453	156.877
VWZ 5 - Aufstockung	0	0	0	0
VWZ 5 - Projekte	10.000	10.000	20.000	40.000
<b>Bernstein</b>	<b>315.994</b>	<b>358.377</b>	<b>493.763</b>	<b>1.168.134</b>
VWZ 2 - Stärkungsmodell	70.648	75.503	60.048	206.198
VWZ 4 - Finanzkraftausgleich	10.031	8.653	9.460	28.144
VWZ 5 - 5 Säulenmodell	118.120	117.921	118.510	354.551
VWZ 5 - Aufstockung	0	0	0	0
VWZ 5 - Projekte	110.000	155.600	123.600	389.200
Vorwegabzug - Freiwillige Feuerwehr	7.195	700	182.145	190.040
<b>Deutsch Schützen-Eisenberg</b>	<b>177.372</b>	<b>178.775</b>	<b>240.767</b>	<b>596.914</b>
VWZ 2 - Stärkungsmodell	52.892	65.514	83.649	202.055
VWZ 4 - Finanzkraftausgleich	16.972	16.949	17.122	51.043
VWZ 5 - 5 Säulenmodell	97.367	95.713	104.856	297.936
VWZ 5 - Aufstockung	0	0	0	0
VWZ 5 - Projekte	10.000	0	35.000	45.000
Vorwegabzug - Freiwillige Feuerwehr	140	600	140	880
<b>Grafenschachen</b>	<b>485.182</b>	<b>672.291</b>	<b>526.277</b>	<b>1.683.751</b>
VWZ 2 - Stärkungsmodell	16.718	22.202	33.530	72.451
VWZ 4 - Finanzkraftausgleich	0	0	0	0
VWZ 5 - 5 Säulenmodell	80.964	81.889	84.747	247.600
VWZ 5 - Aufstockung	0	0	0	0
VWZ 5 - Projekte	387.500	566.000	390.000	1.343.500
Vorwegabzug - Freiwillige Feuerwehr	0	2.200	0	2.200
Vorwegabzug - Kindergartenbau	0	0	18.000	18.000
<b>Großpetersdorf</b>	<b>375.231</b>	<b>772.231</b>	<b>317.231</b>	<b>1.464.692</b>
VWZ 1 - Interkommunale Zusammenarbeit	5.000	5.000	5.000	15.000
VWZ 1 - Radwege	0	380.000	0	380.000
VWZ 2 - Stärkungsmodell	14.955	12.768	0	27.722
VWZ 4 - Finanzkraftausgleich	0	0	0	0
VWZ 5 - 5 Säulenmodell	167.642	166.197	165.861	499.699
VWZ 5 - Aufstockung	12.634	16.266	29.370	58.270
VWZ 5 - Projekte	175.000	192.000	117.000	484.000

Bedarfszuweisungen nach Gemeinden Bezirk Oberwart	2021	2022	2023	2021 - 2023
	[Euro]			
<b>Hannersdorf</b>	<b>110.297</b>	<b>508.491</b>	<b>143.102</b>	<b>761.890</b>
VWZ 1 - Radwege	0	380.000	0	380.000
VWZ 2 - Stärkungsmodell	25.316	51.358	45.803	122.477
VWZ 4 - Finanzkraftausgleich	355	3.353	5.162	8.870
VWZ 5 - 5 Säulenmodell	69.366	70.780	72.136	212.282
VWZ 5 - Aufstockung	0	0	0	0
VWZ 5 - Projekte	15.000	3.000	20.000	38.000
Vorwegabzug - Freiwillige Feuerwehr	260	0	0	260
<b>Jabing</b>	<b>195.392</b>	<b>223.533</b>	<b>241.260</b>	<b>660.184</b>
VWZ 2 - Stärkungsmodell	53.672	62.237	78.720	194.629
VWZ 4 - Finanzkraftausgleich	22.463	22.513	23.124	68.100
VWZ 5 - 5 Säulenmodell	63.817	63.823	66.146	193.786
VWZ 5 - Aufstockung	0	0	0	0
VWZ 5 - Projekte	55.000	74.500	69.000	198.500
Vorwegabzug - Freiwillige Feuerwehr	440	460	4.270	5.170
<b>Kemetten</b>	<b>227.963</b>	<b>219.403</b>	<b>238.413</b>	<b>685.778</b>
VWZ 1 - Radwege	0	0	25.000	25.000
VWZ 2 - Stärkungsmodell	17.159	21.092	9.327	47.578
VWZ 4 - Finanzkraftausgleich	1.804	1.680	315	3.798
VWZ 5 - 5 Säulenmodell	86.966	88.771	89.230	264.966
VWZ 5 - Aufstockung	14.984	9.370	22.041	46.396
VWZ 5 - Projekte	105.000	98.000	92.500	295.500
Vorwegabzug - Freiwillige Feuerwehr	2.050	490	0	2.540
<b>Kohfidisch</b>	<b>149.718</b>	<b>152.536</b>	<b>221.865</b>	<b>524.118</b>
VWZ 2 - Stärkungsmodell	33.019	39.278	53.837	126.134
VWZ 4 - Finanzkraftausgleich	12.331	11.968	12.108	36.407
VWZ 5 - 5 Säulenmodell	84.420	85.290	85.920	255.630
VWZ 5 - Aufstockung	1.727	0	0	1.727
VWZ 5 - Projekte	14.500	16.000	70.000	100.500
Vorwegabzug - Freiwillige Feuerwehr	3.720	0	0	3.720
<b>Litzelsdorf</b>	<b>136.056</b>	<b>167.221</b>	<b>138.342</b>	<b>441.618</b>
VWZ 2 - Stärkungsmodell	31.378	29.115	41.094	101.587
VWZ 4 - Finanzkraftausgleich	10.088	10.785	11.297	32.170
VWZ 5 - 5 Säulenmodell	84.589	84.821	85.952	255.362
VWZ 5 - Aufstockung	0	0	0	0
VWZ 5 - Projekte	10.000	35.000	0	45.000
Vorwegabzug - Freiwillige Feuerwehr	0	7.500	0	7.500
<b>Loipersdorf-Kitzladen</b>	<b>217.819</b>	<b>343.879</b>	<b>462.119</b>	<b>1.023.818</b>
VWZ 2 - Stärkungsmodell	1.728	2.223	0	3.951
VWZ 4 - Finanzkraftausgleich	0	0	0	0
VWZ 5 - 5 Säulenmodell	77.704	78.520	76.756	232.980
VWZ 5 - Aufstockung	22.687	21.376	25.364	69.427
VWZ 5 - Projekte	115.000	241.500	360.000	716.500
Vorwegabzug - Freiwillige Feuerwehr	700	260	0	960

Bedarfszuweisungen nach Gemeinden Bezirk Oberwart	2021	2022	2023	2021 - 2023
	[Euro]			
<b>Mariasdorf</b>	<b>225.414</b>	<b>240.194</b>	<b>238.121</b>	<b>703.729</b>
VWZ 2 - Stärkungsmodell	51.068	62.915	63.935	177.917
VWZ 4 - Finanzkraftausgleich	14.047	13.449	13.718	41.214
VWZ 5 - 5 Säulenmodell	94.600	91.530	90.468	276.598
VWZ 5 - Aufstockung	0	0	0	0
VWZ 5 - Projekte	65.000	70.000	70.000	205.000
Vorwegabzug - Freiwillige Feuerwehr	700	2.300	0	3.000
<b>Markt Allhau</b>	<b>137.242</b>	<b>297.192</b>	<b>412.076</b>	<b>846.511</b>
VWZ 2 - Stärkungsmodell	3.050	3.333	23.117	29.500
VWZ 4 - Finanzkraftausgleich	0	0	0	0
VWZ 5 - 5 Säulenmodell	110.021	111.173	113.729	334.922
VWZ 5 - Aufstockung	12.171	10.737	0	22.908
VWZ 5 - Projekte	12.000	142.000	170.000	324.000
Vorwegabzug - Freiwillige Feuerwehr	0	29.950	105.230	135.180
<b>Markt Neuhodis</b>	<b>196.505</b>	<b>289.955</b>	<b>230.865</b>	<b>717.325</b>
VWZ 2 - Stärkungsmodell	50.310	63.252	64.634	178.197
VWZ 4 - Finanzkraftausgleich	15.304	17.310	17.628	50.243
VWZ 5 - 5 Säulenmodell	73.591	71.743	61.982	207.316
VWZ 5 - Aufstockung	0	0	0	0
VWZ 5 - Projekte	55.000	135.000	85.000	275.000
Vorwegabzug - Freiwillige Feuerwehr	2.300	2.650	1.620	6.570
<b>Mischendorf</b>	<b>275.543</b>	<b>253.214</b>	<b>242.655</b>	<b>771.412</b>
VWZ 2 - Stärkungsmodell	85.191	113.566	113.210	311.967
VWZ 4 - Finanzkraftausgleich	19.282	19.187	19.482	57.952
VWZ 5 - 5 Säulenmodell	106.110	106.390	106.193	318.693
VWZ 5 - Aufstockung	0	0	0	0
VWZ 5 - Projekte	40.000	12.000	0	52.000
Vorwegabzug - Freiwillige Feuerwehr	24.960	2.070	3.770	30.800
<b>Neustift an der Lafnitz</b>	<b>187.155</b>	<b>218.811</b>	<b>233.699</b>	<b>639.666</b>
VWZ 2 - Stärkungsmodell	15.279	32.669	42.237	90.185
VWZ 4 - Finanzkraftausgleich	15.639	14.401	14.423	44.463
VWZ 5 - 5 Säulenmodell	65.447	65.242	64.739	195.428
VWZ 5 - Aufstockung	0	0	0	0
VWZ 5 - Projekte	80.000	106.500	110.000	296.500
Vorwegabzug - Freiwillige Feuerwehr	10.790	0	2.300	13.090
<b>Oberdorf im Burgenland</b>	<b>159.418</b>	<b>222.910</b>	<b>450.574</b>	<b>832.902</b>
VWZ 1 - Radwege	0	0	120.000	120.000
VWZ 2 - Stärkungsmodell	54.395	78.010	84.854	217.260
VWZ 4 - Finanzkraftausgleich	20.249	20.895	22.378	63.522
VWZ 5 - 5 Säulenmodell	74.274	73.505	73.342	221.121
VWZ 5 - Aufstockung	0	0	0	0
VWZ 5 - Projekte	10.500	50.500	150.000	211.000

Bedarfszuweisungen nach Gemeinden Bezirk Oberwart	2021	2022	2023	2021 - 2023
	[Euro]			
<b>Oberschützen</b>	<b>202.189</b>	<b>720.125</b>	<b>185.370</b>	<b>1.107.684</b>
VWZ 1 - Interkommunale Zusammenarbeit	5.000	5.000	5.000	15.000
VWZ 1 - Radwege	0	370.000	0	370.000
VWZ 2 - Stärkungsmodell	14.683	25.616	22.970	63.269
VWZ 4 - Finanzkraftausgleich	7.693	9.122	10.257	27.073
VWZ 5 - 5 Säulenmodell	148.002	141.687	142.844	432.533
VWZ 5 - Aufstockung	0	0	0	0
VWZ 5 - Projekte	23.360	168.600	3.600	195.560
Vorwegabzug - Freiwillige Feuerwehr	3.450	100	700	4.250
<b>Oberwart</b>	<b>577.710</b>	<b>650.543</b>	<b>1.088.310</b>	<b>2.316.562</b>
VWZ 1 - Interkommunale Zusammenarbeit	5.000	5.000	5.000	15.000
VWZ 1 - Radwege	0	172.233	0	172.233
VWZ 2 - Stärkungsmodell	0	0	0	0
VWZ 4 - Finanzkraftausgleich	0	0	0	0
VWZ 5 - 5 Säulenmodell	217.890	212.099	211.267	641.257
VWZ 5 - Aufstockung	59.419	65.211	66.042	190.672
VWZ 5 - Projekte	158.000	196.000	777.000	1.131.000
Vorwegabzug - Freiwillige Feuerwehr	0	0	29.000	29.000
Vorwegabzug - Kindergartenbau	137.400	0	0	137.400
<b>Pinkafeld</b>	<b>645.585</b>	<b>566.551</b>	<b>876.451</b>	<b>2.088.588</b>
VWZ 1 - Interkommunale Zusammenarbeit	5.000	5.000	5.000	15.000
VWZ 2 - Stärkungsmodell	0	0	0	0
VWZ 4 - Finanzkraftausgleich	0	0	0	0
VWZ 5 - 5 Säulenmodell	181.681	180.604	180.507	542.793
VWZ 5 - Aufstockung	62.670	63.747	63.844	190.261
VWZ 5 - Projekte	83.000	317.000	525.000	925.000
Vorwegabzug - Freiwillige Feuerwehr	0	200	102.100	102.300
Vorwegabzug - Schulbau	313.234	0	0	313.234
<b>Rechnitz</b>	<b>292.991</b>	<b>489.967</b>	<b>610.758</b>	<b>1.393.716</b>
VWZ 1 - Interkommunale Zusammenarbeit	5.000	5.000	5.000	15.000
VWZ 1 - Radwege	0	197.000	0	197.000
VWZ 2 - Stärkungsmodell	63.088	67.631	78.380	209.100
VWZ 4 - Finanzkraftausgleich	7.422	6.776	7.098	21.296
VWZ 5 - 5 Säulenmodell	121.340	121.460	121.680	364.480
VWZ 5 - Aufstockung	0	0	0	0
VWZ 5 - Projekte	93.000	92.100	398.600	583.700
Vorwegabzug - Freiwillige Feuerwehr	3.140	0	0	3.140
<b>Riedlingsdorf</b>	<b>239.763</b>	<b>239.631</b>	<b>250.348</b>	<b>729.742</b>
VWZ 2 - Stärkungsmodell	31.871	47.210	45.581	124.662
VWZ 4 - Finanzkraftausgleich	10.229	9.413	10.256	29.897
VWZ 5 - 5 Säulenmodell	82.793	83.008	83.012	248.813
VWZ 5 - Aufstockung	0	0	0	0
VWZ 5 - Projekte	112.500	100.000	111.500	324.000
Vorwegabzug - Freiwillige Feuerwehr	2.370	0	0	2.370

Bedarfszuweisungen nach Gemeinden Bezirk Oberwart	2021	2022	2023	2021 - 2023
	[Euro]			
<b>Rotenturm an der Pinka</b>	<b>226.492</b>	<b>276.920</b>	<b>274.376</b>	<b>777.788</b>
VWZ 2 - Stärkungsmodell	30.214	36.204	39.038	105.457
VWZ 4 - Finanzkraftausgleich	10.048	10.595	11.597	32.240
VWZ 5 - 5 Säulenmodell	85.230	85.140	85.441	255.811
VWZ 5 - Aufstockung	0	0	0	0
VWZ 5 - Projekte	101.000	89.000	136.000	326.000
Vorwegabzug - Freiwillige Feuerwehr	0	55.980	2.300	58.280
<b>Schachendorf</b>	<b>230.363</b>	<b>388.945</b>	<b>217.496</b>	<b>836.805</b>
VWZ 1 - Radwege	0	108.000	0	108.000
VWZ 2 - Stärkungsmodell	54.429	66.028	73.110	193.567
VWZ 4 - Finanzkraftausgleich	18.368	18.221	17.974	54.563
VWZ 5 - 5 Säulenmodell	88.667	86.696	71.413	246.776
VWZ 5 - Aufstockung	0	0	0	0
VWZ 5 - Projekte	62.000	110.000	55.000	227.000
Vorwegabzug - Freiwillige Feuerwehr	6.900	0	0	6.900
<b>Schandorf</b>	<b>241.727</b>	<b>455.429</b>	<b>280.300</b>	<b>977.456</b>
VWZ 1 - Radwege	0	160.000	0	160.000
VWZ 2 - Stärkungsmodell	63.830	76.618	70.779	211.226
VWZ 4 - Finanzkraftausgleich	20.189	21.388	7.414	48.991
VWZ 5 - 5 Säulenmodell	80.007	87.424	74.187	241.619
VWZ 5 - Aufstockung	0	0	0	0
VWZ 5 - Projekte	77.500	110.000	125.000	312.500
Vorwegabzug - Freiwillige Feuerwehr	200	0	2.920	3.120
<b>Stadtschlaining</b>	<b>407.772</b>	<b>493.901</b>	<b>639.959</b>	<b>1.541.632</b>
VWZ 1 - Radwege		50.000	233.500	283.500
VWZ 2 - Stärkungsmodell	54.326	79.495	77.972	211.793
VWZ 4 - Finanzkraftausgleich	15.543	15.301	15.851	46.695
VWZ 5 - 5 Säulenmodell	116.668	117.405	125.136	359.209
VWZ 5 - Aufstockung	0	0	0	0
VWZ 5 - Projekte	220.000	230.000	180.000	630.000
Vorwegabzug - Freiwillige Feuerwehr	1.235	1.700	7.500	10.435
<b>Unterkohlstätten</b>	<b>222.538</b>	<b>556.637</b>	<b>604.414</b>	<b>1.383.590</b>
VWZ 1 - Radwege	0	175.000	0	175.000
VWZ 2 - Stärkungsmodell	21.348	37.295	39.017	97.659
VWZ 4 - Finanzkraftausgleich	3.539	3.249	2.640	9.429
VWZ 5 - 5 Säulenmodell	86.511	86.093	85.258	257.862
VWZ 5 - Aufstockung	140	0	0	140
VWZ 5 - Projekte	110.000	255.000	400.000	765.000
Vorwegabzug - Freiwillige Feuerwehr	1.000	0	77.500	78.500
<b>Untervart</b>	<b>185.372</b>	<b>175.603</b>	<b>199.419</b>	<b>560.394</b>
VWZ 2 - Stärkungsmodell	7.900	2.778	3.980	14.658
VWZ 4 - Finanzkraftausgleich	0	0	0	0
VWZ 5 - 5 Säulenmodell	95.772	94.825	86.309	276.906
VWZ 5 - Aufstockung	0	0	980	980
VWZ 5 - Projekte	81.000	78.000	105.000	264.000
Vorwegabzug - Freiwillige Feuerwehr	700	0	3.150	3.850

Bedarfszuweisungen nach Gemeinden Bezirk Oberwart	2021	2022	2023	2021 - 2023
	[Euro]			
<b>Weiden bei Rechnitz</b>	<b>178.132</b>	<b>204.037</b>	<b>262.341</b>	<b>644.511</b>
VWZ 2 - Stärkungsmodell	50.606	63.345	63.795	177.746
VWZ 4 - Finanzkraftausgleich	16.944	16.459	16.095	49.497
VWZ 5 - 5 Säulenmodell	110.003	109.193	111.612	330.808
VWZ 5 - Aufstockung	0	0	0	0
VWZ 5 - Projekte	0	2.000	35.000	37.000
Vorwegabzug - Freiwillige Feuerwehr	580	13.040	35.840	49.460
<b>Wiesfleck</b>	<b>234.711</b>	<b>168.524</b>	<b>153.796</b>	<b>557.032</b>
VWZ 2 - Stärkungsmodell	31.838	45.956	45.539	123.333
VWZ 4 - Finanzkraftausgleich	19.367	18.766	18.728	56.860
VWZ 5 - 5 Säulenmodell	87.856	88.382	88.370	264.608
VWZ 5 - Aufstockung	0	0	0	0
VWZ 5 - Projekte	90.000	14.500	0	104.500
Vorwegabzug - Freiwillige Feuerwehr	5.650	920	1.160	7.730
<b>Wolfau</b>	<b>122.935</b>	<b>216.995</b>	<b>192.935</b>	<b>532.865</b>
VWZ 2 - Stärkungsmodell	9.437	9.927	7.652	27.017
VWZ 4 - Finanzkraftausgleich	4.999	4.792	5.024	14.815
VWZ 5 - 5 Säulenmodell	79.725	81.467	82.869	244.061
VWZ 5 - Aufstockung	18.773	16.749	17.389	52.912
VWZ 5 - Projekte	10.000	93.600	80.000	183.600
Vorwegabzug - Freiwillige Feuerwehr	0	10.460	0	10.460
<b>Gesamtergebnis</b>	<b>7.938.252</b>	<b>11.288.836</b>	<b>10.978.925</b>	<b>30.206.014</b>



## Anlage 9: Bedarfszuweisungen, Gemeinden – Bezirk Güssing

Bedarfszuweisungen nach Gemeinden Bezirk Güssing	2021	2022	2023	2021 - 2023
	[Euro]			
<b>Bildein</b>	<b>162.383</b>	<b>162.293</b>	<b>170.366</b>	<b>495.042</b>
VWZ 2 - Stärkungsmodell	41.461	56.588	66.635	164.684
VWZ 4 - Finanzkraftausgleich	14.468	15.043	15.636	45.147
VWZ 5 - 5 Säulenmodell	76.454	75.662	78.095	230.211
VWZ 5 - Aufstockung	0	0	0	0
VWZ 5 - Projekte	30.000	15.000	10.000	55.000
<b>Bocksdorf</b>	<b>238.203</b>	<b>276.495</b>	<b>234.859</b>	<b>749.557</b>
VWZ 2 - Stärkungsmodell	37.736	50.300	58.158	146.194
VWZ 4 - Finanzkraftausgleich	15.012	15.744	16.248	47.004
VWZ 5 - 5 Säulenmodell	65.156	65.451	65.033	195.639
VWZ 5 - Aufstockung	0	0	0	0
VWZ 5 - Projekte	65.000	90.000	95.000	250.000
Vorwegabzug - Freiwillige Feuerwehr	0	55.000	420	55.420
Vorwegabzug - Kindergartenbau	55.300	0	0	55.300
<b>Burgau- Neudauberg</b>	<b>245.735</b>	<b>262.881</b>	<b>241.607</b>	<b>750.222</b>
VWZ 2 - Stärkungsmodell	34.203	51.180	17.096	102.479
VWZ 4 - Finanzkraftausgleich	9.478	9.489	9.228	28.194
VWZ 5 - 5 Säulenmodell	77.055	77.211	75.570	229.836
VWZ 5 - Aufstockung	0	0	14.713	14.713
VWZ 5 - Projekte	125.000	125.000	125.000	375.000
<b>Eberau</b>	<b>187.263</b>	<b>211.154</b>	<b>241.276</b>	<b>639.693</b>
VWZ 2 - Stärkungsmodell	52.068	63.238	62.845	178.151
VWZ 4 - Finanzkraftausgleich	10.733	10.824	9.238	30.794
VWZ 5 - 5 Säulenmodell	108.313	107.093	106.692	322.098
VWZ 5 - Aufstockung	0	0	0	0
VWZ 5 - Projekte	15.000	30.000	40.000	85.000
Vorwegabzug - Freiwillige Feuerwehr	1.150	0	22.500	23.650
<b>Gerersdorf-Sulz</b>	<b>214.287</b>	<b>282.225</b>	<b>334.083</b>	<b>830.595</b>
VWZ 2 - Stärkungsmodell	54.555	68.468	65.807	188.830
VWZ 4 - Finanzkraftausgleich	16.601	18.369	19.955	54.924
VWZ 5 - 5 Säulenmodell	88.080	85.723	84.991	258.793
VWZ 5 - Aufstockung	0	0	0	0
VWZ 5 - Projekte	45.000	105.000	91.000	241.000
Vorwegabzug - Freiwillige Feuerwehr	2.150	4.665	72.330	79.145
Vorwegabzug - Schulbau	7.902	0	0	7.902
<b>Großmürbisch</b>	<b>140.699</b>	<b>159.668</b>	<b>168.682</b>	<b>469.049</b>
VWZ 2 - Stärkungsmodell	56.591	68.111	77.940	202.641
VWZ 4 - Finanzkraftausgleich	17.724	18.380	19.228	55.331
VWZ 5 - 5 Säulenmodell	51.384	53.178	50.015	154.576
VWZ 5 - Aufstockung	0	0	0	0
VWZ 5 - Projekte	15.000	20.000	21.500	56.500

Bedarfszuweisungen nach Gemeinden Bezirk Güssing	2021	2022	2023	2021 - 2023
	[Euro]			
<b>Güssing</b>	<b>598.806</b>	<b>1.164.391</b>	<b>1.292.291</b>	<b>3.055.488</b>
VWZ 1 - Interkommunale Zusammenarbeit	5.000	5.000	5.000	15.000
VWZ 2 - Stärkungsmodell	35.456	78.255	68.991	182.702
VWZ 4 - Finanzkraftausgleich	0	0	0	0
VWZ 5 - 5 Säulenmodell	219.449	216.636	215.101	651.186
VWZ 5 - Aufstockung	0	0	0	0
VWZ 5 - Projekte	338.000	657.600	709.050	1.704.650
Vorwegabzug - Freiwillige Feuerwehr	900	206.900	294.150	501.950
<b>Güttenbach</b>	<b>166.918</b>	<b>180.557</b>	<b>214.848</b>	<b>562.323</b>
VWZ 2 - Stärkungsmodell	42.261	53.669	37.752	133.681
VWZ 4 - Finanzkraftausgleich	10.796	12.443	7.751	30.990
VWZ 5 - 5 Säulenmodell	78.861	74.446	69.345	222.651
VWZ 5 - Aufstockung	0	0	0	0
VWZ 5 - Projekte	35.000	40.000	100.000	175.000
<b>Hackerberg</b>	<b>180.575</b>	<b>151.127</b>	<b>146.857</b>	<b>478.559</b>
VWZ 2 - Stärkungsmodell	54.919	65.097	70.375	190.391
VWZ 4 - Finanzkraftausgleich	23.088	23.304	24.056	70.448
VWZ 5 - 5 Säulenmodell	53.568	52.726	52.426	158.720
VWZ 5 - Aufstockung	0	0	0	0
VWZ 5 - Projekte	49.000	10.000	0	59.000
<b>Heiligenbrunn</b>	<b>190.505</b>	<b>227.978</b>	<b>263.174</b>	<b>681.657</b>
VWZ 2 - Stärkungsmodell	66.670	85.206	88.618	240.494
VWZ 4 - Finanzkraftausgleich	15.351	14.484	14.467	44.301
VWZ 5 - 5 Säulenmodell	90.510	91.113	92.799	274.421
VWZ 5 - Aufstockung	0	0	0	0
VWZ 5 - Projekte	15.000	35.000	65.000	115.000
Vorwegabzug - Freiwillige Feuerwehr	2.975	2.175	2.290	7.440
<b>Heugraben</b>	<b>186.482</b>	<b>210.223</b>	<b>194.652</b>	<b>591.357</b>
VWZ 2 - Stärkungsmodell	48.943	58.532	58.034	165.509
VWZ 4 - Finanzkraftausgleich	18.729	19.229	19.324	57.281
VWZ 5 - 5 Säulenmodell	53.810	56.812	57.164	167.787
VWZ 5 - Aufstockung	0	0	0	0
VWZ 5 - Projekte	65.000	75.000	60.000	200.000
Vorwegabzug - Freiwillige Feuerwehr	0	650	130	780
<b>Inzenhof</b>	<b>204.101</b>	<b>255.378</b>	<b>231.246</b>	<b>690.726</b>
VWZ 2 - Stärkungsmodell	51.934	64.342	74.205	190.481
VWZ 4 - Finanzkraftausgleich	21.440	21.681	21.834	64.954
VWZ 5 - 5 Säulenmodell	70.728	69.356	67.207	207.291
VWZ 5 - Aufstockung	0	0	0	0
VWZ 5 - Projekte	60.000	100.000	68.000	228.000
<b>Kleinmürbisch</b>	<b>219.368</b>	<b>188.779</b>	<b>184.927</b>	<b>593.074</b>
VWZ 2 - Stärkungsmodell	61.056	76.498	85.884	223.438
VWZ 4 - Finanzkraftausgleich	22.605	22.135	23.615	68.355
VWZ 5 - 5 Säulenmodell	44.257	47.646	53.768	145.671
VWZ 5 - Aufstockung	0	0	0	0
VWZ 5 - Projekte	88.000	42.500	20.500	151.000
Vorwegabzug - Freiwillige Feuerwehr	3.450	0	1.160	4.610

Bedarfszuweisungen nach Gemeinden Bezirk Güssing	2021	2022	2023	2021 - 2023
	[Euro]			
<b>Kukmirn</b>	<b>303.854</b>	<b>251.857</b>	<b>596.038</b>	<b>1.151.750</b>
VWZ 2 - Stärkungsmodell	37.647	45.278	67.890	150.815
VWZ 4 - Finanzkraftausgleich	17.293	15.360	15.365	48.018
VWZ 5 - 5 Säulenmodell	120.164	119.580	119.422	359.167
VWZ 5 - Aufstockung	0	0	0	0
VWZ 5 - Projekte	123.000	70.250	351.000	544.250
Vorwegabzug - Freiwillige Feuerwehr	5.750	1.390	42.360	49.500
<b>Moschendorf</b>	<b>158.951</b>	<b>175.197</b>	<b>169.776</b>	<b>503.924</b>
VWZ 2 - Stärkungsmodell	46.212	58.126	62.935	167.273
VWZ 4 - Finanzkraftausgleich	15.274	14.985	14.276	44.536
VWZ 5 - 5 Säulenmodell	82.464	82.086	82.565	247.116
VWZ 5 - Aufstockung	0	0	0	0
VWZ 5 - Projekte	15.000	20.000	10.000	45.000
<b>Neuberg im Burgenland</b>	<b>174.703</b>	<b>235.128</b>	<b>236.719</b>	<b>646.550</b>
VWZ 2 - Stärkungsmodell	65.221	83.305	83.370	231.896
VWZ 4 - Finanzkraftausgleich	22.070	22.029	22.724	66.823
VWZ 5 - 5 Säulenmodell	72.412	72.794	73.125	218.332
VWZ 5 - Aufstockung	0	0	0	0
VWZ 5 - Projekte	15.000	57.000	35.000	107.000
Vorwegabzug - Freiwillige Feuerwehr	0	0	22.500	22.500
<b>Neustift bei Güssing</b>	<b>206.779</b>	<b>252.645</b>	<b>263.924</b>	<b>723.348</b>
VWZ 2 - Stärkungsmodell	65.490	80.829	87.283	233.601
VWZ 4 - Finanzkraftausgleich	20.838	21.480	22.080	64.398
VWZ 5 - 5 Säulenmodell	60.451	60.336	59.547	180.334
VWZ 5 - Aufstockung	0	0	0	0
VWZ 5 - Projekte	60.000	90.000	80.000	230.000
Vorwegabzug - Freiwillige Feuerwehr	0	0	15.014	15.014
<b>Olbendorf</b>	<b>262.986</b>	<b>322.162</b>	<b>352.729</b>	<b>937.877</b>
VWZ 2 - Stärkungsmodell	27.811	34.336	34.841	96.987
VWZ 4 - Finanzkraftausgleich	15.749	15.533	15.483	46.764
VWZ 5 - 5 Säulenmodell	78.644	80.544	86.774	245.962
VWZ 5 - Aufstockung	1.183	0	0	1.183
VWZ 5 - Projekte	135.000	160.000	105.000	400.000
Vorwegabzug - Freiwillige Feuerwehr	4.600	31.750	110.631	146.981
<b>Ollersdorf im Burgenland</b>	<b>202.739</b>	<b>218.465</b>	<b>155.778</b>	<b>576.983</b>
VWZ 2 - Stärkungsmodell	49.970	64.285	69.472	183.727
VWZ 4 - Finanzkraftausgleich	14.320	13.954	14.335	42.608
VWZ 5 - 5 Säulenmodell	76.555	72.626	71.581	220.762
VWZ 5 - Aufstockung	0	0	0	0
VWZ 5 - Projekte	0	67.500	0	67.500
Vorwegabzug - Freiwillige Feuerwehr	61.895	100	390	62.385

Bedarfszuweisungen nach Gemeinden Bezirk Güssing	2021	2022	2023	2021 - 2023
	[Euro]			
<b>Rauchwart</b>	<b>213.336</b>	<b>239.285</b>	<b>308.506</b>	<b>761.128</b>
VWZ 1 - Interkommunale Zusammenarbeit	1.679	1.751	1.702	5.132
VWZ 2 - Stärkungsmodell	50.301	69.217	73.144	192.662
VWZ 4 - Finanzkraftausgleich	18.745	18.728	18.677	56.150
VWZ 5 - 5 Säulenmodell	66.961	64.589	64.983	196.533
VWZ 5 - Aufstockung	0	0	0	0
VWZ 5 - Projekte	55.000	85.000	100.000	240.000
Vorwegabzug - Freiwillige Feuerwehr	20.650	0	50.000	70.650
<b>Rohr im Burgenland</b>	<b>136.855</b>	<b>233.937</b>	<b>154.134</b>	<b>524.927</b>
VWZ 2 - Stärkungsmodell	47.157	57.281	65.290	169.729
VWZ 4 - Finanzkraftausgleich	16.650	16.686	17.107	50.443
VWZ 5 - 5 Säulenmodell	48.049	51.969	51.738	151.755
VWZ 5 - Aufstockung	0	0	0	0
VWZ 5 - Projekte	25.000	58.000	20.000	103.000
Vorwegabzug - Freiwillige Feuerwehr	0	50.000	0	50.000
<b>Sankt Michael im Burgenland</b>	<b>130.385</b>	<b>215.475</b>	<b>198.748</b>	<b>544.608</b>
VWZ 1 - Interkommunale Zusammenarbeit	3.728	3.753	3.752	11.232
VWZ 1 - Radwege	0	22.500	0	22.500
VWZ 2 - Stärkungsmodell	22.670	27.197	21.147	71.014
VWZ 4 - Finanzkraftausgleich	0	0	0	0
VWZ 5 - 5 Säulenmodell	78.987	77.025	76.429	232.440
VWZ 5 - Aufstockung	0	0	2.420	2.420
VWZ 5 - Projekte	25.000	85.000	95.000	205.000
<b>Stegersbach</b>	<b>316.578</b>	<b>276.978</b>	<b>266.928</b>	<b>860.483</b>
VWZ 1 - Interkommunale Zusammenarbeit	5.000	5.000	5.000	15.000
VWZ 2 - Stärkungsmodell	0	0	0	0
VWZ 4 - Finanzkraftausgleich	0	0	0	0
VWZ 5 - 5 Säulenmodell	125.640	126.015	126.177	377.832
VWZ 5 - Aufstockung	30.938	30.563	30.400	91.901
VWZ 5 - Projekte	75.000	115.400	105.000	295.400
Vorwegabzug - Freiwillige Feuerwehr	80.000	0	350	80.350
<b>Stinatz</b>	<b>222.250</b>	<b>230.251</b>	<b>218.643</b>	<b>671.143</b>
VWZ 2 - Stärkungsmodell	76.416	118.097	101.092	295.605
VWZ 4 - Finanzkraftausgleich	19.343	18.946	19.947	58.236
VWZ 5 - 5 Säulenmodell	75.441	75.808	75.603	226.852
VWZ 5 - Aufstockung	0	0	0	0
VWZ 5 - Projekte	50.000	17.400	2.000	69.400
Vorwegabzug - Freiwillige Feuerwehr	1.050	0	20.000	21.050
<b>Strem</b>	<b>237.001</b>	<b>277.258</b>	<b>293.723</b>	<b>807.982</b>
VWZ 2 - Stärkungsmodell	57.814	64.690	63.678	186.182
VWZ 4 - Finanzkraftausgleich	15.281	15.978	15.314	46.573
VWZ 5 - 5 Säulenmodell	111.905	171.591	174.058	457.554
VWZ 5 - Aufstockung	0	0	0	0
VWZ 5 - Projekte	12.000	25.000	30.000	67.000
Vorwegabzug - Freiwillige Feuerwehr	40.000	0	10.673	50.673

Bedarfszuweisungen nach Gemeinden Bezirk Güssing	2021	2022	2023	2021 - 2023
	[Euro]			
<b>Tobaj</b>	<b>246.381</b>	<b>659.766</b>	<b>318.361</b>	<b>1.224.508</b>
VWZ 1 - Radwege		365.000		365.000
VWZ 2 - Stärkungsmodell	24.875	30.527	36.063	91.465
VWZ 4 - Finanzkraftausgleich	1.934	883	0	2.817
VWZ 5 - 5 Säulenmodell	119.423	117.155	113.098	349.676
VWZ 5 - Aufstockung	0	0	0	0
VWZ 5 - Projekte	99.000	131.200	122.650	352.850
Vorwegabzug - Freiwillige Feuerwehr	1.150	15.000	350	16.500
Vorwegabzug - Kindergartenbau	0	0	46.200	46.200
<b>Tschanigraben</b>	<b>164.846</b>	<b>204.168</b>	<b>195.454</b>	<b>564.468</b>
VWZ 2 - Stärkungsmodell	57.223	73.417	79.177	209.817
VWZ 4 - Finanzkraftausgleich	22.297	21.922	22.439	66.658
VWZ 5 - 5 Säulenmodell	40.326	38.829	38.838	117.993
VWZ 5 - Aufstockung	0	0	0	0
VWZ 5 - Projekte	45.000	70.000	55.000	170.000
<b>Wörterberg</b>	<b>189.496</b>	<b>239.217</b>	<b>245.635</b>	<b>674.348</b>
VWZ 2 - Stärkungsmodell	56.940	74.170	70.020	201.130
VWZ 4 - Finanzkraftausgleich	19.384	20.006	21.378	60.767
VWZ 5 - 5 Säulenmodell	53.172	55.041	55.138	163.351
VWZ 5 - Aufstockung	0	0	0	0
VWZ 5 - Projekte	60.000	90.000	90.000	240.000
Vorwegabzug - Freiwillige Feuerwehr	0	0	9.100	9.100
<b>Gesamtergebnis</b>	<b>6.102.468</b>	<b>7.764.936</b>	<b>7.893.963</b>	<b>21.761.367</b>

## Anlage 10: Bedarfszuweisungen, Gemeinden – Bezirk Jennersdorf

Bedarfszuweisungen nach Gemeinden Bezirk Jennersdorf	2021	2022	2023	2021 - 2023
	[Euro]			
<b>Deutsch Kaltenbrunn</b>	<b>203.737</b>	<b>250.477</b>	<b>288.310</b>	<b>742.523</b>
VWZ 2 - Stärkungsmodell	32.705	31.842	38.403	102.951
VWZ 4 - Finanzkraftausgleich	7.763	7.184	7.386	22.333
VWZ 5 - 5 Säulenmodell	91.793	91.729	95.670	279.192
VWZ 5 - Aufstockung	516	2.022	0	2.537
VWZ 5 - Projekte	65.000	115.400	110.000	290.400
Vorwegabzug - Freiwillige Feuerwehr	5.960	2.300	31.150	39.410
Fixabzug - Kindergartenbau	0	0	5.700	5.700
<b>Eltendorf</b>	<b>183.435</b>	<b>199.566</b>	<b>205.572</b>	<b>588.573</b>
VWZ 2 - Stärkungsmodell	52.921	61.477	70.951	185.349
VWZ 4 - Finanzkraftausgleich	12.239	12.626	12.042	36.907
VWZ 5 - 5 Säulenmodell	86.001	85.462	77.309	248.772
VWZ 5 - Aufstockung	0	0	0	0
VWZ 5 - Projekte	30.000	40.000	45.000	115.000
Vorwegabzug - Freiwillige Feuerwehr	2.275	0	270	2.545
<b>Heiligenkreuz im Lafnitztal</b>	<b>364.983</b>	<b>268.769</b>	<b>266.867</b>	<b>900.619</b>
VWZ 2 - Stärkungsmodell	15.836	26.087	17.488	59.412
VWZ 4 - Finanzkraftausgleich	0	0	0	0
VWZ 5 - 5 Säulenmodell	124.147	123.102	122.078	369.327
VWZ 5 - Aufstockung	0	0	0	0
VWZ 5 - Projekte	105.000	108.600	125.000	338.600
Vorwegabzug - Freiwillige Feuerwehr	120.000	10.980	2.300	133.280
<b>Jennersdorf</b>	<b>518.153</b>	<b>546.348</b>	<b>395.977</b>	<b>1.460.477</b>
VWZ 1 - Interkommunale Zusammenarbeit	5.000	5.000	5.000	15.000
VWZ 1 - Radwege	0	56.237	0	56.237
VWZ 2 - Stärkungsmodell	39.204	31.359	29.027	99.591
VWZ 4 - Finanzkraftausgleich	0	0	0	0
VWZ 5 - 5 Säulenmodell	188.449	184.980	184.120	557.548
VWZ 5 - Aufstockung	0	352	0	352
VWZ 5 - Projekte	236.000	260.000	176.000	672.000
Vorwegabzug - Freiwillige Feuerwehr	49.500	8.420	1.830	59.750
<b>Königsdorf</b>	<b>200.345</b>	<b>277.158</b>	<b>298.600</b>	<b>776.103</b>
VWZ 2 - Stärkungsmodell	23.160	36.938	37.222	97.320
VWZ 4 - Finanzkraftausgleich	15.371	14.354	13.142	42.866
VWZ 5 - 5 Säulenmodell	71.814	72.867	78.236	222.917
VWZ 5 - Aufstockung	0	0	0	0
VWZ 5 - Projekte	90.000	153.000	110.000	353.000
Vorwegabzug - Freiwillige Feuerwehr	0	0	60.000	60.000

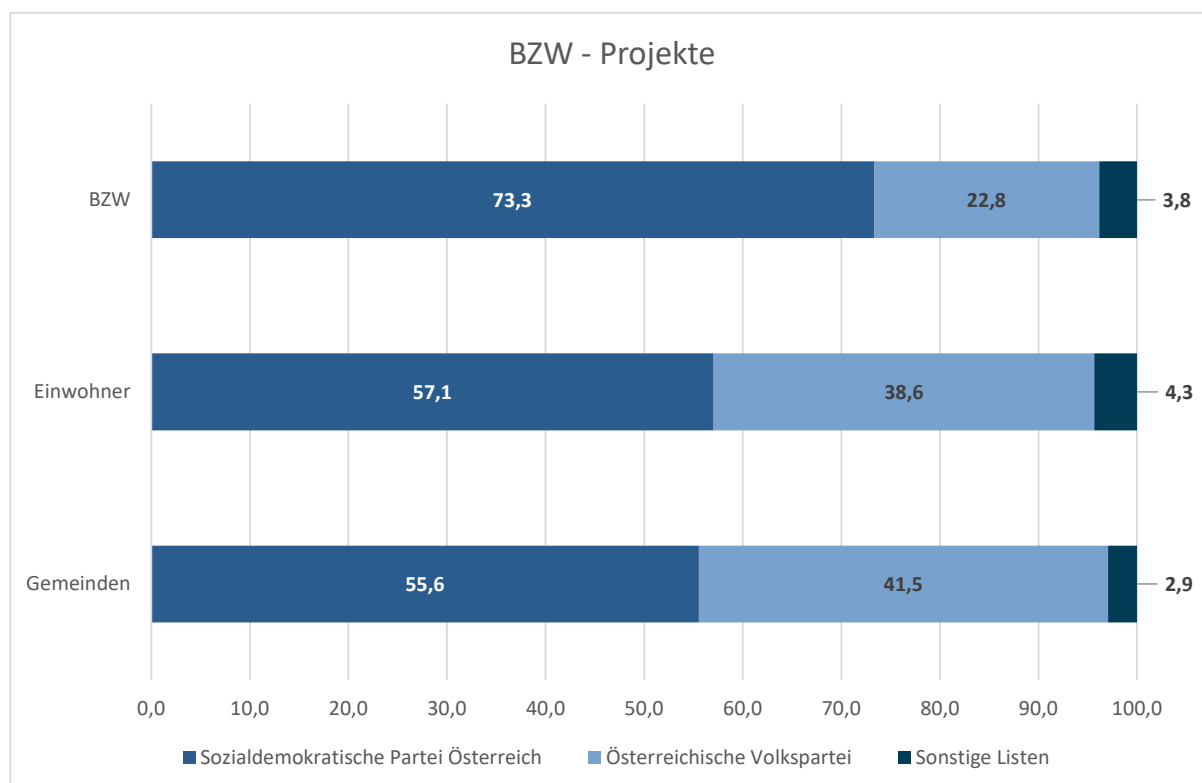
Bedarfszuweisungen nach Gemeinden Bezirk Jennersdorf	2021	2022	2023	2021 - 2023
	[Euro]			
<b>Minihof-Liebau</b>	<b>226.628</b>	<b>376.200</b>	<b>284.487</b>	<b>887.314</b>
VWZ 1 - Interkommunale Zusammenarbeit	5.452	0	0	5.452
VWZ 1 - Radwege	0	105.000	0	105.000
VWZ 2 - Stärkungsmodell	48.587	66.822	66.980	182.389
VWZ 4 - Finanzkraftausgleich	12.234	12.912	14.298	39.444
VWZ 5 - 5 Säulenmodell	86.485	85.185	82.799	254.469
VWZ 5 - Aufstockung	0	0	0	0
VWZ 5 - Projekte	70.000	102.000	118.000	290.000
Vorwegabzug - Freiwillige Feuerwehr	3.870	4.280	2.410	10.560
<b>Mogersdorf</b>	<b>221.179</b>	<b>234.825</b>	<b>222.602</b>	<b>678.605</b>
VWZ 1 - Radwege	0	8.000	0	8.000
VWZ 2 - Stärkungsmodell	37.356	59.138	55.410	151.904
VWZ 4 - Finanzkraftausgleich	16.628	16.063	16.113	48.804
VWZ 5 - 5 Säulenmodell	91.595	89.894	88.144	269.633
VWZ 5 - Aufstockung	0	0	0	0
VWZ 5 - Projekte	40.000	60.000	61.500	161.500
Vorwegabzug - Freiwillige Feuerwehr	35.600	1.730	1.435	38.765
<b>Mühlgraben</b>	<b>209.255</b>	<b>254.919</b>	<b>228.213</b>	<b>692.388</b>
VWZ 1 - Interkommunale Zusammenarbeit	2.048			2.048
VWZ 2 - Stärkungsmodell	62.221	66.739	68.415	197.375
VWZ 4 - Finanzkraftausgleich	21.956	21.399	20.681	64.036
VWZ 5 - 5 Säulenmodell	69.030	67.282	64.117	200.430
VWZ 5 - Aufstockung	0	0	0	0
VWZ 5 - Projekte	54.000	99.500	75.000	228.500
<b>Neuhaus am Klausenbach</b>	<b>384.154</b>	<b>266.970</b>	<b>235.389</b>	<b>886.513</b>
VWZ 1 - Interkommunale Zusammenarbeit	4.824	0	0	4.824
VWZ 2 - Stärkungsmodell	45.604	64.528	69.636	179.768
VWZ 4 - Finanzkraftausgleich	17.844	17.148	17.124	52.116
VWZ 5 - 5 Säulenmodell	83.231	84.095	91.729	259.055
VWZ 5 - Aufstockung	0	0	0	0
VWZ 5 - Projekte	82.000	78.000	50.000	210.000
Vorwegabzug - Freiwillige Feuerwehr	150.650	23.200	6.900	180.750
<b>Rudersdorf</b>	<b>325.831</b>	<b>283.751</b>	<b>315.911</b>	<b>925.493</b>
VWZ 1 - Radwege			75.000	75.000
VWZ 2 - Stärkungsmodell	20.686	25.810	22.836	69.332
VWZ 4 - Finanzkraftausgleich	0	0	0	0
VWZ 5 - 5 Säulenmodell	106.082	100.675	105.260	312.017
VWZ 5 - Aufstockung	11.633	11.917	10.305	33.855
VWZ 5 - Projekte	63.000	107.500	25.000	195.500
Vorwegabzug - Freiwillige Feuerwehr	9.220	37.850	77.510	124.580
Vorwegabzug - Schulbau	115.210	0	0	115.210

Bedarfszuweisungen nach Gemeinden Bezirk Jennersdorf	2021	2022	2023	2021 - 2023
	[Euro]			
<b>Sankt Martin an der Raab</b>	<b>302.210</b>	<b>389.127</b>	<b>427.071</b>	<b>1.118.408</b>
VWZ 1 - Interkommunale Zusammenarbeit	10.177	0	0	10.177
VWZ 2 - Stärkungsmodell	57.157	74.603	76.463	208.224
VWZ 4 - Finanzkraftausgleich	14.122	13.289	13.671	41.082
VWZ 5 - 5 Säulenmodell	128.424	126.275	126.937	381.636
VWZ 5 - Aufstockung	0	0	0	0
VWZ 5 - Projekte	85.000	127.500	145.000	357.500
Vorwegabzug - Freiwillige Feuerwehr	7.330	47.460	65.000	119.790
<b>Weichselbaum</b>	<b>181.960</b>	<b>176.868</b>	<b>281.446</b>	<b>640.274</b>
VWZ 2 - Stärkungsmodell	50.221	59.905	64.735	174.861
VWZ 4 - Finanzkraftausgleich	19.262	18.738	18.336	56.336
VWZ 5 - 5 Säulenmodell	67.478	67.225	67.224	201.926
VWZ 5 - Aufstockung	0	0	0	0
VWZ 5 - Projekte	45.000	31.000	113.500	189.500
Vorwegabzug - Freiwillige Feuerwehr	0	0	17.650	17.650
<b>Gesamtergebnis</b>	<b>3.321.869</b>	<b>3.524.978</b>	<b>3.450.444</b>	<b>10.297.290</b>



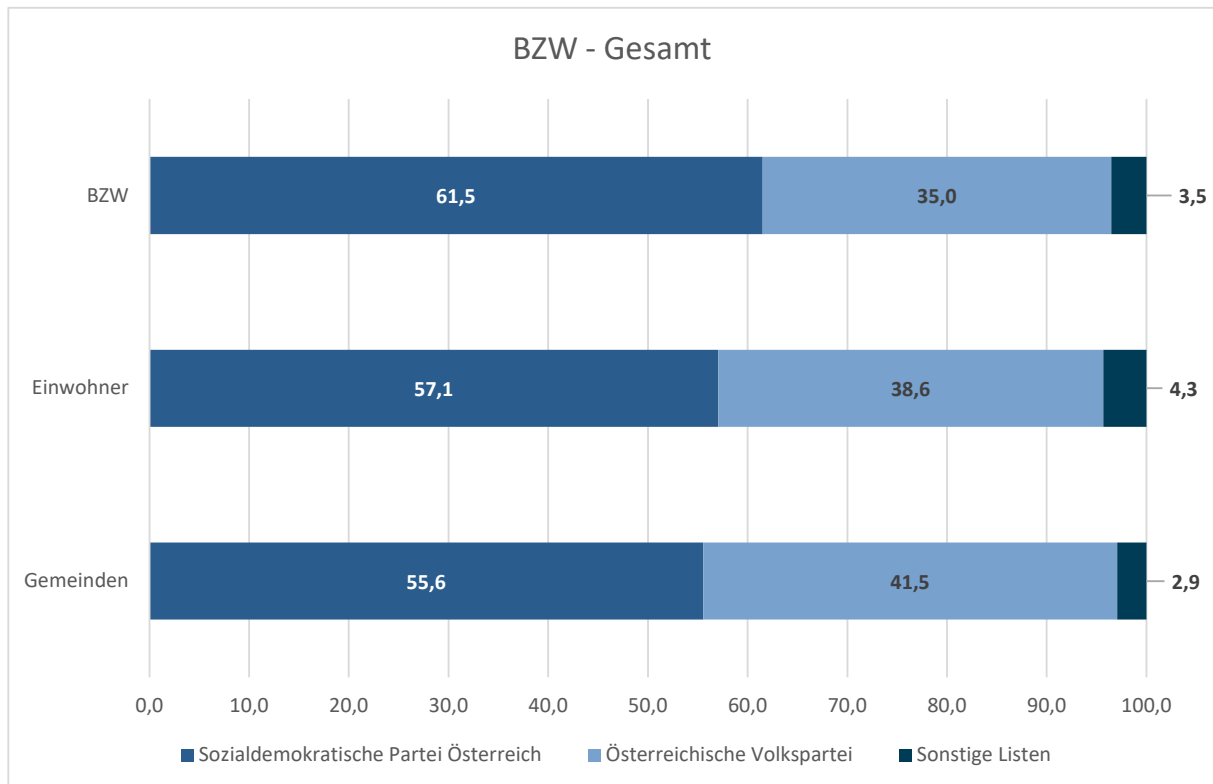
### Verteilung BZW-Projekte nach politische Parteien

Bedarfszuweisungen - Projekte Verwendungszweck 5.2.2	Gemeinden		Einwohner		2021 bis 2023	
	[Anzahl]	[Prozent]	[Anzahl]	[Prozent]	[Euro]	[Prozent]
Sozialdemokratische Partei Österreich	95	55,6	171.942	57,1	35.235.465	73,3
Österreichische Volkspartei	71	41,5	116.341	38,6	10.977.810	22,8
Sonstige Listen	5	2,9	13.050	4,3	1.846.300	3,8
	<b>171</b>	<b>100,0</b>	<b>301.333</b>	<b>100,0</b>	<b>48.059.575</b>	<b>100,0</b>



Verteilung BZW-Gesamt nach politischen Parteien

Bedarfszuweisungen - Gesamt	Gemeinden		Einwohner		2021 bis 2023	
	[Anzahl]	[Prozent]	[Anzahl]	[Prozent]	[Euro]	[Prozent]
Sozialdemokratische Partei Österreich	95	55,6	171.942	57,1	85.485.989	61,5
Österreichische Volkspartei	71	41,5	116.341	38,6	48.645.404	35,0
Sonstige Listen	5	2,9	13.050	4,3	4.877.346	3,5
	<b>171</b>	<b>100,0</b>	<b>301.333</b>	<b>100,0</b>	<b>139.008.738</b>	<b>100,0</b>



Top Ten Gemeinden – BZW Projekte

	Projekte nach Betrag	Partei	Einwohner	2021-2023	pro Einwohner
1	Güssing	SPÖ	3.625	1.704.650	470
2	Grafenschachen	SPÖ	1.215	1.343.500	1.106
3	Oberwart	ÖVP	8.001	1.131.000	141
4	Siegendorf	SPÖ	3.238	1.113.500	344
5	Schattendorf	SPÖ	2.402	1.074.250	447
6	Gols	SPÖ	4.010	1.019.000	254
7	Neusiedl am See	SPÖ	8.900	1.000.450	112
8	Pinkafeld	SPÖ	5.950	925.000	155
9	Neutal	SPÖ	1.126	870.000	773
10	Mattersburg	SPÖ	7.513	803.600	107
...	...	...	...	...	...
...	...	...	...	...	...
...	...	...	...	...	...
162	Hannersdorf	ÖVP	742	38.000	51
163	Weiden bei Rechnitz	ÖVP	817	37.000	45
164	Hornstein	ÖVP	3.276	35.500	11
165	Jois	ÖVP	1.623	27.500	17
166	Donnerskirchen	ÖVP	1.849	25.000	14
167	Oslip	ÖVP	1.316	20.000	15
168	Loretto	ÖVP	519	20.000	39
169	Stotzing	ÖVP	827	20.000	24
170	Halbturn	ÖVP	1.923	2.500	1
171	Edelstal	ÖVP	794	2.500	3
<b>Summe</b>			<b>301.333</b>	<b>48.059.575</b>	<b>159</b>

	Projekte pro Kopf	Partei	Einwohner	2021-2023	pro Einwohner
1	Tschanigraben	SPÖ	68	170.000	2.500
2	Schandorf	ÖVP	279	312.500	1.120
3	Grafenschachen	SPÖ	1.215	1.343.500	1.106
4	Heugraben	SPÖ	220	200.000	909
5	Unterkohlstätten	SPÖ	976	765.000	784
6	Neutal	SPÖ	1.126	870.000	773
7	Inzenhof	SPÖ	332	228.000	687
8	Kleinmürbisch	ÖVP	229	151.000	659
9	Mühlgraben	SPÖ	382	228.500	598
10	Weingraben	SPÖ	359	210.000	585
...	...	...	...	...	...
...	...	...	...	...	...
...	...	...	...	...	...
162	Deutschkreutz	ÖVP	3.188	88.500	28
163	Eisenstadt	ÖVP	15.670	395.500	25
164	Stotzing	ÖVP	827	20.000	24
165	Jois	ÖVP	1.623	27.500	17
166	Kittsee	ÖVP	3.657	60.000	16
167	Oslip	ÖVP	1.316	20.000	15
168	Donnerskirchen	ÖVP	1.849	25.000	14
169	Hornstein	ÖVP	3.276	35.500	11
170	Edelstal	ÖVP	794	2.500	3
171	Halbturn	ÖVP	1.923	2.500	1
<b>Summe</b>			<b>301.333</b>	<b>48.059.575</b>	<b>159</b>

## Top Ten Gemeinden – BZW Gesamt

	Gesamt nach Betrag	Partei	Einwohner	2021-2023	pro Einwohner
1	Güssing	SPÖ	3.625	3.055.488	843
2	Oberwart	ÖVP	8.001	2.316.562	290
3	Pinkafeld	SPÖ	5.950	2.088.588	351
4	Neusiedl am See	SPÖ	8.900	1.887.484	212
5	Mattersburg	SPÖ	7.513	1.749.203	233
6	Grafenschachen	SPÖ	1.215	1.683.751	1.386
7	Eisenstadt	ÖVP	15.670	1.678.981	107
8	Siegendorf	SPÖ	3.238	1.635.694	505
9	Schattendorf	SPÖ	2.402	1.609.996	670
10	Gols	SPÖ	4.010	1.581.407	394
...	...	...	...	...	...
...	...	...	...	...	...
...	...	...	...	...	...
162	Unterrabnitz- Schwendgraben	SPÖ	636	454.839	715
163	Halbturn	ÖVP	1.923	454.193	236
164	Litzelsdorf	ÖVP	1.163	441.618	380
165	Donnerskirchen	ÖVP	1.849	423.246	229
166	Jois	ÖVP	1.623	408.043	251
167	Zemendorf-Stöttera	ÖVP	1.283	407.759	318
168	Badersdorf	ÖVP	287	389.836	1.358
169	Oslip	ÖVP	1.316	376.020	286
170	Loretto	ÖVP	519	357.962	690
171	Edelstal	ÖVP	794	343.737	433
<b>Summe</b>			<b>301.333</b>	<b>48.059.575</b>	<b>159</b>

	Gesamt nach Betrag	Partei	Einwohner	2021-2023	pro Einwohner
1	Tschanigraben	SPÖ	68	564.468	8.301
2	Schandorf	ÖVP	279	977.456	3.503
3	Heugraben	SPÖ	220	591.357	2.688
4	Kleinmürbisch	ÖVP	229	593.074	2.590
5	Inzenhof	SPÖ	332	690.726	2.080
6	Großmürbisch	ÖVP	226	469.049	2.075
7	Mühlgraben	SPÖ	382	692.388	1.813
8	Rauchwart	SPÖ	470	761.128	1.619
9	Neustift bei Güssing	SPÖ	448	723.348	1.615
10	Weingraben	SPÖ	359	554.154	1.544
...	...	...	...	...	...
...	...	...	...	...	...
...	...	...	...	...	...
162	Mönchhof	ÖVP	2.191	499.497	228
163	Neufeld an der Leitha	SPÖ	3.641	828.017	227
164	Deutschkreutz	ÖVP	3.188	713.128	224
165	Parndorf	LIPA	5.313	1.183.129	223
166	Neusiedl am See	SPÖ	8.900	1.887.484	212
167	Weiden am See	SPÖ	2.612	538.947	206
168	Kittsee	ÖVP	3.657	701.765	192
169	Steinbrunn	SPÖ	3.056	568.315	186
170	Neudörfel	SPÖ	4.923	898.447	182
171	Eisenstadt	ÖVP	15.670	1.678.981	107
<b>Summe</b>			<b>301.333</b>	<b>48.059.575</b>	<b>159</b>

-----

Eisenstadt, im Februar 2025

Der Landes-Rechnungshofdirektor

Mag. Dr. jur. René Wenk, MBA eh.